COMMUNE D'AURIOL

BUDGET PRIMITIF 2018



REPUBLIQUE FRANÇAISE

Commune - Commune d'AURIOL (1)

AGREGE AU BUDGET PRINCIPAL DE (2)

Numéro SIRET : 21130007400013

POSTE COMPTABLE : Trésorerie de ROQUEVAIRE

M. 14

Budget primitif

voté par nature

BUDGET : COMMUNE D'AURIOL (3)

ANNEE 2018

(1) Indiquer la nature juridique et le nom de la collectivité ou de l'établissement (commune, CCAS, EPCI, syndicat mixte, etc).
(2) A renseigner uniquement pour les budgets annexes.
(3) Indiquer le budget concerné : budget principal ou libellé du budget annexe.

Sommaire

I - Informations générales (6) 4

A - Informations statistiques, fiscales et financières 5

B - Modalités de vote du budget

II - Présentation générale du budget 6

A1 - Vue d'ensemble - Sections 7

A2 - Vue d'ensemble - Section de fonctionnement - Chapitres 9

A3 - Vue d'ensemble - Section d'investissement - Chapitres 11

B1 - Balance générale du budget - Dépenses 13

B2 - Balance générale du budget - Recettes

III - Vote du budget 15

A1 - Section de fonctionnement - Détail des dépenses 18

A2 - Section de fonctionnement - Détail des recettes 20

B1 - Section d'investissement - Détail des dépenses 22

B2 - Section d'investissement - Détail des recettes 24

B3 - Opérations d'équipement - Détail des chapitres et articles

IV - Annexes (7)

A - Eléments du bilan 25

A1 - Présentation croisée par fonction (1) 29

A1.1 - Présentation croisée par fonction - Détail fonctionnement 54

A1.2 - Présentation croisée par fonction - Détail investissement 89

A2.1 - Etat de la dette - Détail des crédits de trésorerie 90

A2.2 - Etat de la dette - Répartition par nature de dette 94

A2.3 - Etat de la dette - Répartition des emprunts par structure de taux 96

A2.4 - Etat de la dette - Typologie de la répartition de l'encours Sans Objet

A2.5 - Etat de la dette - Détail des opérations de couverture Sans Objet

A2.6 - Etat de la dette - Dette pour financer l'emprunt d'un autre organisme Sans Objet

A2.7 - Etat de la dette - Autres dettes 97

A3 - Méthodes utilisées pour les amortissements 98

A4 - Etat des provisions Sans Objet

A5 - Etalement des provisions 99

A6.1 - Equilibre des opérations financières - Dépenses 100

A6.2 - Equilibre des opérations financières - Recettes Sans Objet

A7.1.1 - Etats des dépenses et recettes des services d'eau et d'assainissement - Fonctionnement (2) Sans Objet

A7.1.2 - Etats des dépenses et recettes des services d'eau et d'assainissement - Investissement (2) Sans Objet

A7.2.1 - Etats de la répartition de la TEOM - Fonctionnement (3) Sans Objet

A7.2.2 - Etats de la répartition de la TEOM - Investissement (3) Sans Objet

A8 - Etat des charges transférées 102

A9 - Détail des opérations pour le compte de tiers

B - Engagements hors bilan 103

B1.1 - Etat des emprunts garantis par la commune ou l'établissement (4) 105

B1.2 - Calcul du ratio d'endettement relatif aux garanties d'emprunt 106

B1.3 - Etat des contrats de crédit-bail Sans Objet

B1.4 - Etat des contrats de partenariat public-privé Sans Objet

B1.5 - Etat des autres engagements donnés Sans Objet

B1.6 - Etat des engagements reçus 107

B1.7 - Subventions versées dans le cadre du vote du budget (5) Sans Objet

B2.1 - Etat des autorisations de programme et des crédits de paiement afférents Sans Objet

B2.2 - Etat des autorisations d'engagement et des crédits de paiement afférents 109

B3 - Emploi des recettes grevées d'une affectation spéciale

C - Autres éléments d'informations 110

C1 - Etat du personnel 112

C2 - Liste des organismes dans lesquels a été pris un engagement financier (4) 113

C3.1 - Liste des organismes de regroupement auxquels adhère la commune ou l'établissement 114

C3.2 - Liste des établissements publics créés 115

C3.3 - Liste des services individualisés dans un budget annexe Sans Objet

C3.4 - Liste des services assujettis à la TVA et non érigés en budget annexe

D - Décision en matière de taux de contributions directes - Arrêté et signatures 116

D1 - Décision en matière de taux de contributions directes

D2 - Arrêté et signatures

(1) Cette présentation est obligatoire pour les communes de 3 500 habitants et plus (art. L. 2312-3 du CGCT), les groupements comprenant au moins une commune de 3 500 habitants et plus (art. R. 5211-14 du CGCT) et leurs établissements publics. Elle n'a cependant pas à être produite par les services et activité unique érigés en établissement public ou budget annexe. Les autres communes et établissements peuvent les présenter de manière facultative.

(2) Cet état ne peut être produit que par les communes dont la population est inférieure à 500 habitants et qui gèrent les services de distribution de l'eau potable et d'assainissement sous forme de régie simple sans budget annexe (art. L. 2221-11 du CGCT).

(3) Cet état est obligatoirement produit par les communes et groupements de communes de 10 000 habitants et plus ayant institué la TEOM et assurant au moins la collecte des déchets ménagers (art. L. 2313-1 du CGCT).

(4) Ces états ne sont obligatoires que pour les communes de 3 500 habitants et plus (art. L. 2313-1 du CGCT), les groupements comprenant au moins une commune de 3 500 habitants et plus (art. L. 5211-36 du CGCT, art. L. 5711-1 du CGCT) et leurs établissements publics.

(5) Si la commune ou l'établissement décide d'attribuer des subventions dans le cadre du budget dans les conditions décrites à l'article L. 2311-7 du CGCT.

(6) Les associations syndicales autorisées doivent utiliser leur état particulier « *Informations générales* » annexé à l'arrêté n° NOR : INTB1237402A, relatif au cadre budgétaire et comptable applicable aux associations syndicales autorisées.

(7) Les associations syndicales autorisées remplissent et joignent uniquement les états qui les concernent au titre de l'exercice et au titre du détail des comptes de bilan.

Préciser, pour chaque annexe, si l'état est sans objet le cas échéant.



Code INSEE 13007	Commune d'AURIOL COMMUNE D'AURIOL	BP 2018

I – INFORMATIONS GENERALES

INFORMATIONS STATISTIQUES, FISCALES ET FINANCIERES

I
A

Informations statistiques	Valeurs
Population totale (colonne h du recensement INSEE) :	11 548
Nombre de résidences secondaires (article R. 2313-1 *in fine*) :	193
Nom de l'EPCI à fiscalité propre auquel la commune adhère :	
METROPOLE AIX MARSEILLE PROVENCE	

Potentiel fiscal et financier (1)		Valeurs par hab. (population DGF)	Moyennes nationales du potentiel financier par habitants de la strate
Fiscal	Financier		
8 760 098	10 096 308	859.92	1 119.80

	Informations financières – ratios (2)	Valeurs	Moyennes nationales de la strate (3)
1	Dépenses réelles de fonctionnement/population	1 029,26	1 135
2	Produit des impositions directes/population	621,75	567
3	Recettes réelles de fonctionnement/population	1 046,88	1 325
4	Dépenses d'équipement brut/population	48,61	248
5	Encours de dette/population	1 264.61	954
6	DGF/population	144,92	215
7	Dépenses de personnel/dépenses réelles de fonctionnement (2)	65,23 %	58.30 %
8	Dépenses de fonct. et remb. dette en capital/recettes réelles de fonct. (2)	106,16 %	92.70 %
9	Dépenses d'équipement brut/recettes réelles de fonctionnement (2)	4,64 %	18.70 %
10	Encours de la dette/recettes réelles de fonctionnement (2)	119.01 %	72.00 %

Dans l'ensemble des tableaux, les cases grisées ne doivent pas être remplies.

(1) Il s'agit du potentiel fiscal et du potentiel financier définis à l'article L. 2334-4 du code général des collectivités territoriales qui figurent sur la fiche de répartition de la DGF de l'exercice N-1 établie sur la base des informations N-2 (transmise par les services préfectoraux).

(2) Les ratios 1 à 6 sont obligatoires pour les communes de 3 500 habitants et plus et leurs établissements publics administratifs ainsi que pour les EPCI dotés d'une fiscalité propre comprenant au moins une commune de 3 500 habitants et plus.
Les ratios 7 à 10 sont obligatoires pour les communes de 10 000 habitants et plus et leurs établissements publics administratifs ainsi que pour les EPCI dotés d'une fiscalité propre comprenant au moins une commune de 10 000 habitants et plus (cf. articles L. 2313-1, L. 2313-2, R. 2313-1, R. 2313-2 et R. 5211-15 du CGCT). Pour les caisses des écoles, les EPCI non dotés d'une fiscalité propre et les syndicats mixtes associant exclusivement des communes et des EPCI, il conviendra d'appliquer les ratios prévus respectivement par les articles R. 2313-7, R. 5211-15 et R. 5711-3 du CGCT.

(3) Il convient d'indiquer les moyennes de la catégorie de l'organisme en cause (commune, communauté urbaine, communauté d'agglomération, ...) et les sources d'où sont tirées les informations (statistiques de la direction générale des collectivités locales ou de la direction générale de la comptabilité publique). Il s'agit des moyennes de la dernière année connue.



I – INFORMATIONS GENERALES

MODALITES DE VOTE DU BUDGET

I | B

I – L'assemblée délibérante a voté le présent budget par nature :
- au niveau (1) du chapitre pour la section de fonctionnement,
- au niveau (1) du chapitre pour la section d'investissement.
  - sans (2) les chapitres « opérations d'équipement » de l'état III B 3.
  - sans (3) vote formel sur chacun des chapitres.

La liste des articles spécialisés sur lesquels l'ordonnateur ne peut procéder à des virements d'article à article est la suivante :

II – En l'absence de mention au paragraphe I ci-dessus, le budget est réputé voté par chapitre, et, en section d'investissement, sans chapitre de dépense « opération d'équipement ».

III – Les provisions sont (4) semi-budgétaires (pas d'inscriptions en recettes de la section d'investissement) .

IV – La comparaison avec le budget précédent (cf. colonne « Pour mémoire ») s'effectue par rapport à la colonne du budget (5) cumulé de l'exercice précédent.

V – Le présent budget a été voté (6) avec reprise des résultats de l'exercice N-1 après le vote du compte administratif N-1.

(1) A compléter par « du chapitre » ou « de l'article ».
(2) Indiquer « avec » ou « sans » les chapitres opérations d'équipement.
(3) Indiquer « avec » ou « sans » vote formel.
(4) A compléter par un seul des deux choix suivants :
- semi-budgétaires (pas d'inscription en recette de la section d'investissement),
- budgétaires (délibération n° ..... du .....).

(5) Indiquer « primitif de l'exercice précédent » ou « cumulé de l'exercice précédent ».
(6) A compléter par un seul des trois choix suivants :
- sans reprise des résultats de l'exercice N-1,
- avec reprise des résultats de l'exercice N-1 après le vote du compte administratif N-1,
- avec reprise anticipée des résultats de l'exercice N-1.

II – PRESENTATION GENERALE DU BUDGET

II
A1

VUE D'ENSEMBLE

FONCTIONNEMENT

		DEPENSES DE LA SECTION DE FONCTIONNEMENT	RECETTES DE LA SECTION DE FONCTIONNEMENT
VOTE	CREDITS DE FONCTIONNEMENT VOTES AU TITRE DU PRESENT BUDGET (1)	14 060 949,94	12 550 490,88
	+	+	+
REPORTS	RESTES A REALISER (R.A.R) DE L'EXERCICE PRECEDENT (2)	0,00	0,00
REPORTS	002 RESULTAT DE FONCTIONNEMENT REPORTE (2)	(si déficit) 0,00	(si excédent) 1 510 459,06
	=	=	=
	TOTAL DE LA SECTION DE FONCTIONNEMENT (3)	14 060 949,94	14 060 949,94

INVESTISSEMENT

		DEPENSES DE LA SECTION D'INVESTISSEMENT	RECETTES DE LA SECTION D'INVESTISSEMENT
VOTE	CREDITS D'INVESTISSEMENT (1) VOTES AU TITRE DU PRESENT BUDGET (y compris le compte 1068)	2 616 780,57	3 052 660,30
	+	+	+
REPORTS	RESTES A REALISER (R.A.R) DE L'EXERCICE PRECEDENT (2)	139 590,79	596 719,00
REPORTS	001 SOLDE D'EXECUTION DE LA SECTION D'INVESTISSEMENT REPORTE (2)	(si solde négatif) 893 007,94	(si solde positif) 0,00
	=	=	=
	TOTAL DE LA SECTION D'INVESTISSEMENT (3)	3 649 379,30	3 649 379,30

TOTAL

TOTAL DU BUDGET (3)	17 710 329,24	17 710 329,24

(1) Au budget primitif, les crédits votés correspondent aux crédits votés lors de cette étape budgétaire. De même, pour les décisions modificatives et le budget supplémentaire, les crédits votés correspondent aux crédits votés lors de l'étape budgétaire sans sommation avec ceux antérieurement votés lors du même exercice.

(2) A servir uniquement en cas de reprise des résultats de l'exercice précédent, soit après le vote du compte administratif, soit en cas de reprise anticipée des résultats.
Les restes à réaliser de la section de fonctionnement correspondent en dépenses, aux dépenses engagées non mandatées et non rattachées telles qu'elles ressortent de la comptabilité des engagements et en recettes, aux recettes certaines n'ayant pas donné lieu à l'émission d'un titre et non rattachées (R. 2311-11 du CGCT).
Les restes à réaliser de la section d'investissement correspondent en dépenses, aux dépenses engagées non mandatées au 31/12 de l'exercice précédent telles qu'elles ressortent de la comptabilité des engagements et aux recettes certaines n'ayant pas donné lieu à l'émission d'un titre au 31/12 de l'exercice précédent (R. 2311-11 du CGCT).

(3) Total de la section de fonctionnement = RAR + résultat reporté + crédits de fonctionnement votés.

Total de la section d'investissement = RAR + solde d'exécution reporté + crédits d'investissement votés.

Total du budget = Total de la section de fonctionnement + Total de la section d'investissement.

II - PRESENTATION GENERALE DU BUDGET

SECTION DE FONCTIONNEMENT – CHAPITRES

II

A2

DEPENSES DE FONCTIONNEMENT

Chap.	Libellé	Pour mémoire budget précédent (1)	Restes à réaliser N-1 (2)	Propositions nouvelles	VOTE (3)	TOTAL (= RAR + vote)
011	Charges à caractère général	2 418 151,00	0,00	2 426 601,58	2 426 601,58	2 426 601,58
012	Charges de personnel, frais assimilés	8 067 100,00	0,00	7 926 012,05	7 926 012,05	7 926 012,05
014	Atténuations de produits	250 614,03	0,00	328 233,00	328 233,00	328 233,00
65	Autres charges de gestion courante	787 073,50	0,00	729 408,50	729 408,50	729 408,50
656	Frais fonctionnement des groupes d'élus	0,00	0,00	0,00	0,00	0,00
	Total des dépenses de gestion courante	**11 522 938,53**	**0,00**	**11 410 255,13**	**11 410 255,13**	**11 410 255,13**
66	Charges financières	597 187,36	0,00	548 222,90	548 222,90	548 222,90
67	Charges exceptionnelles	215 400,00	0,00	142 714,88	142 714,88	142 714,88
68	Dotations provisions semi-budgétaires (4)	592 312,00		134 400,00	134 400,00	134 400,00
022	Dépenses imprévues	0,00		0,00	0,00	0,00
	Total des dépenses réelles de fonctionnement	**12 927 837,89**	**0,00**	**12 235 592,91**	**12 235 592,91**	**12 235 592,91**
023	*Virement à la section d'investissement (5)*	*349 000,00*		*1 692 450,03*	*1 692 450,03*	*1 692 450,03*
042	*Opérat° ordre transfert entre sections (5)*	*175 561,47*		*132 907,00*	*132 907,00*	*132 907,00*
043	*Opérat° ordre intérieur de la section (5)*	*0,00*		*0,00*	*0,00*	*0,00*
	Total des dépenses d'ordre de fonctionnement	***524 561,47***		***1 825 357,03***	***1 825 357,03***	***1 825 357,03***
	TOTAL	**13 452 399,36**	**0,00**	**14 060 949,94**	**14 060 949,94**	**14 060 949,94**

\+

D 002 RESULTAT REPORTE OU ANTICIPE (2)	0,00

=

TOTAL DES DEPENSES DE FONCTIONNEMENT CUMULEES	14 060 949,94

RECETTES DE FONCTIONNEMENT

Chap.	Libellé	Pour mémoire budget précédent (1)	Restes à réaliser N-1 (2)	Propositions nouvelles	VOTE (3)	TOTAL (= RAR + vote)
013	Atténuations de charges	204 000,00	0,00	260 400,00	260 400,00	260 400,00
70	Produits services, domaine et ventes div	1 451 150,00	0,00	1 392 520,00	1 392 520,00	1 392 520,00
73	Impôts et taxes	8 712 223,31	0,00	8 413 109,00	8 413 109,00	8 413 109,00
74	Dotations et participations	2 207 808,00	0,00	2 195 678,00	2 195 678,00	2 195 678,00
75	Autres produits de gestion courante	58 850,00	0,00	60 800,00	60 800,00	60 800,00
	Total des recettes de gestion courante	**12 634 031,31**	**0,00**	**12 322 507,00**	**12 322 507,00**	**12 322 507,00**
76	Produits financiers	250,00	0,00	10 250,00	10 250,00	10 250,00
77	Produits exceptionnels	19 000,00	0,00	8 000,00	8 000,00	8 000,00
78	Reprises provisions semi-budgétaires (4)	195 000,00		135 314,88	135 314,88	135 314,88
	Total des recettes réelles de fonctionnement	**12 848 281,31**	**0,00**	**12 476 071,88**	**12 476 071,88**	**12 476 071,88**
042	*Opérat° ordre transfert entre sections (5)*	*88 174,21*		*74 419,00*	*74 419,00*	*74 419,00*
043	*Opérat° ordre intérieur de la section (5)*	*0,00*		*0,00*	*0,00*	*0,00*
	Total des recettes d'ordre de fonctionnement	***88 174,21***		***74 419,00***	***74 419,00***	***74 419,00***
	TOTAL	**12 936 455,52**	**0,00**	**12 550 490,88**	**12 550 490,88**	**12 550 490,88**

\+

R 002 RESULTAT REPORTE OU ANTICIPE (2)	1 510 459,06

=

TOTAL DES RECETTES DE FONCTIONNEMENT CUMULEES	14 060 949,94

Pour information :

AUTOFINANCEMENT PREVISIONNEL DÉGAGÉ AU PROFIT DE LA SECTION D'INVESTISSEMENT (6)	1 750 938,03

Il s'agit, pour un budget voté en équilibre, des ressources propres correspondant à l'excédent des recettes réelles de fonctionnement sur les dépenses réelles de fonctionnement. Il sert à financer le remboursement du capital de la dette et les nouveaux investissements de la commune ou de l'établissement.

(1) Cf. Modalités de vote I-B.

(2) Inscrire en cas de reprise des résultats de l'exercice précédent (après vote du compte administratif) ou si reprise anticipée des résultats.

(3) Le vote de l'organe délibérant porte uniquement sur les propositions nouvelles.

(4) Si la commune ou l'établissement applique le régime des provisions semi-budgétaires.

(5) DF 023 = RI 021 ; DI 040 = RF 042 ; RI 040 = DF 042 ; DI 041 = RI 041 ; DF 043 = RF 043.

(6) Solde de l'opération *DF 023 + DF 042 – RF 042* ou solde de l'opération *RI 021 + RI 040 – DI 040.*

II – PRESENTATION GENERALE DU BUDGET

SECTION D'INVESTISSEMENT – CHAPITRES

II

A3

DEPENSES D'INVESTISSEMENT

Chap.	Libellé	Pour mémoire budget précédent (1)	Restes à réaliser N-1 (2)	Propositions nouvelles	VOTE (3)	TOTAL (= RAR + vote)
010	Stocks (5)	0,00	0,00	0,00	0,00	0,00
20	Immobilisations incorporelles (sauf 204)	1 404,00	0,00	66 014,00	66 014,00	66 014,00
204	Subventions d'équipement versées	0,00	0,00	0,00	0,00	0,00
21	Immobilisations corporelles	312 147,12	21 642,79	114 469,00	114 469,00	136 111,79
22	Immobilisations reçues en affectation (6)	0,00	0,00	0,00	0,00	0,00
23	Immobilisations en cours	365 571,88	117 948,00	251 070,00	251 070,00	369 018,00
	Total des opérations d'équipement	0,00	0,00	0,00	0,00	0,00
	Total des dépenses d'équipement	**679 123,00**	**139 590,79**	**431 553,00**	**431 553,00**	**571 143,79**
10	Dotations, fonds divers et réserves	10 000,00	0,00	2 000,00	2 000,00	2 000,00
13	Subventions d'investissement	0,00	0,00	0,00	0,00	0,00
16	Emprunts et dettes assimilées	977 500,00	0,00	1 895 808,57	1 895 808,57	1 895 808,57
18	Compte de liaison : affectat° (BA,régie) (7)	0,00	0,00	0,00	0,00	0,00
26	Participat° et créances rattachées	0,00	0,00	0,00	0,00	0,00
27	Autres immobilisations financières	0,00	0,00	25 000,00	25 000,00	25 000,00
020	Dépenses imprévues	0,00		0,00	0,00	0,00
	Total des dépenses financières	**987 500,00**	**0,00**	**1 922 808,57**	**1 922 808,57**	**1 922 808,57**
45...	**Total des opé. pour compte de tiers (8)**	**0,00**	**0,00**	**188 000,00**	**188 000,00**	**188 000,00**
Total des dépenses réelles d'investissement		**1 666 623,00**	**139 590,79**	**2 542 361,57**	**2 542 361,57**	**2 681 952,36**
040	*Opérat° ordre transfert entre sections (4)*	*88 174,21*		*74 419,00*	*74 419,00*	*74 419,00*
041	*Opérations patrimoniales (4)*	*787 761,52*		*0,00*	*0,00*	*0,00*
	Total des dépenses d'ordre d'investissement	***875 935,73***		***74 419,00***	***74 419,00***	***74 419,00***
	TOTAL	**2 542 558,73**	**139 590,79**	**2 616 780,57**	**2 616 780,57**	**2 756 371,36**

+

D 001 SOLDE D'EXECUTION NEGATIF REPORTE OU ANTICIPE (2)	893 007,94

=

TOTAL DES DEPENSES D'INVESTISSEMENT CUMULEES	3 649 379,30

RECETTES D'INVESTISSEMENT

Chap.	Libellé	Pour mémoire budget précédent (1)	Restes à réaliser N-1 (2)	Propositions nouvelles	VOTE (3)	TOTAL (= RAR + vote)
010	Stocks (5)	0,00	0,00	0,00	0,00	0,00
13	Subventions d'investissement (hors 138)	549 822,33	256 719,00	198 423,54	198 423,54	455 142,54
16	Emprunts et dettes assimilées (hors165)	340 000,00	340 000,00	220 000,00	220 000,00	560 000,00
20	Immobilisations incorporelles (sauf 204)	0,00	0,00	0,00	0,00	0,00
204	Subventions d'équipement versées	0,00	0,00	0,00	0,00	0,00
21	Immobilisations corporelles	0,00	0,00	0,00	0,00	0,00
22	Immobilisations reçues en affectation (6)	0,00	0,00	0,00	0,00	0,00
23	Immobilisations en cours	7 000,00	0,00	0,00	0,00	0,00
	Total des recettes d'équipement	**896 822,33**	**596 719,00**	**418 423,54**	**418 423,54**	**1 015 142,54**
10	Dotations, fonds divers et réserves (hors 1068)	275 715,98	0,00	185 000,00	185 000,00	185 000,00
1068	Excédents de fonctionnement capitalisés (9)	0,00	0,00	435 879,73	435 879,73	435 879,73
138	Autres subvent° invest. non transf.	0,00	0,00	0,00	0,00	0,00
165	Dépôts et cautionnements reçus	0,00	0,00	0,00	0,00	0,00
18	Compte de liaison : affectat° (BA,régie) (7)	0,00	0,00	0,00	0,00	0,00
26	Participat° et créances rattachées	0,00	0,00	0,00	0,00	0,00
27	Autres immobilisations financières	0,00	0,00	0,00	0,00	0,00
024	Produits des cessions d'immobilisations	660 000,00	0,00	0,00	0,00	0,00
	Total des recettes financières	**935 715,98**	**0,00**	**620 879,73**	**620 879,73**	**620 879,73**
45...	**Total des opé. pour le compte de tiers (8)**	**0,00**	**0,00**	**188 000,00**	**188 000,00**	**188 000,00**
Total des recettes réelles d'investissement		**1 832 538,31**	**596 719,00**	**1 227 303,27**	**1 227 303,27**	**1 824 022,27**

Chap.	Libellé	Pour mémoire budget précédent (1)	Restes à réaliser N-1 (2)	Propositions nouvelles	VOTE (3)	TOTAL (= RAR + vote)
021	*Virement de la sect° de fonctionnement (4)*	*349 000,00*		*1 692 450,03*	*1 692 450,03*	*1 692 450,03*
040	*Opérat° ordre transfert entre sections (4)*	*175 561,47*		*132 907,00*	*132 907,00*	*132 907,00*
041	*Opérations patrimoniales (4)*	*787 761,52*		*0,00*	*0,00*	*0,00*
Total des recettes d'ordre d'investissement		***1 312 322,99***		***1 825 357,03***	***1 825 357,03***	***1 825 357,03***
TOTAL		**3 144 861,30**	**596 719,00**	**3 052 660,30**	**3 052 660,30**	**3 649 379,30**
						+
R 001 SOLDE D'EXECUTION POSITIF REPORTE OU ANTICIPE (2)						**0,00**
						=
TOTAL DES RECETTES D'INVESTISSEMENT CUMULEES						**3 649 379,30**

Il s'agit, pour un budget voté en équilibre, des ressources propres correspondant à l'excédent des recettes réelles de fonctionnement sur les dépenses réelles de fonctionnement. Il sert à financer le remboursement du capital de la dette et les nouveaux investissements de la commune ou de l'établissement.

Pour information :

AUTOFINANCEMENT PREVISIONNEL DÉGAGÉ PAR LA SECTION DE FONCTIONNEMENT (10)	**1 750 938,03**

(1) Cf. Modalités de vote I-B.

(2) Inscrire en cas de reprise des résultats de l'exercice précédent (après vote du compte administratif) ou si reprise anticipée des résultats.

(3) Le vote de l'organe délibérant porte uniquement sur les propositions nouvelles.

(4) DF 023 = RI 021 ; DI 040 = RF 042 ; RI 040 = DF 042 ; DI 041 = RI 041 ; DF 043 = RF 043.

(5) A servir uniquement dans le cadre d'un suivi des stocks selon la méthode de l'inventaire permanent simplifié autorisée pour les seules opérations d'aménagements (lotissement, ZAC...) par ailleurs retracées dans le cadre de budgets annexes.

(6) En dépenses, le chapitre 22 retrace les travaux d'investissement réalisés sur les biens reçus en affectation. En recette, il retrace, le cas échéant, l'annulation de tels travaux effectués sur un exercice antérieur.

(7) A servir uniquement lorsque la commune ou l'établissement effectue une dotation initiale en espèces au profit d'un service public non personnalisé qu'elle ou qu'il crée.

(8) Seul le total des opérations pour compte de tiers figure sur cet état (voir le détail Annexe IV A9).

(9) Le compte 1068 n'est pas un chapitre mais un article du chapitre 10.

(10) Solde de l'opération *DF 023 + DF 042 – RF 042* ou solde de l'opération *RI 021+ RI 040 – DI 040.*

II – PRESENTATION GENERALE DU BUDGET

BALANCE GENERALE DU BUDGET

II
B1

1 – DEPENSES (du présent budget + restes à réaliser)

	FONCTIONNEMENT	Opérations réelles (1)	Opérations d'ordre (2)	TOTAL
011	Charges à caractère général	2 426 601,58		2 426 601,58
012	Charges de personnel, frais assimilés	7 926 012,05		7 926 012,05
014	Atténuations de produits	328 233,00		328 233,00
60	*Achats et variation des stocks (3)*		*0,00*	0,00
65	Autres charges de gestion courante	729 408,50		729 408,50
656	Frais fonctionnement des groupes d'élus (4)	0,00		0,00
66	Charges financières	548 222,90	*0,00*	548 222,90
67	Charges exceptionnelles	142 714,88	*0,00*	142 714,88
68	Dot. aux amortissements et provisions	134 400,00	*132 907,00*	267 307,00
71	*Production stockée (ou déstockage) (3)*		*0,00*	0,00
022	Dépenses imprévues	0,00		0,00
023	*Virement à la section d'investissement*		*1 692 450,03*	1 692 450,03
Dépenses de fonctionnement – Total		**12 235 592,91**	***1 825 357,03***	**14 060 949,94**

\+

D 002 RESULTAT REPORTE OU ANTICIPE	0,00

=

TOTAL DES DEPENSES DE FONCTIONNEMENT CUMULEES	14 060 949,94

	INVESTISSEMENT	Opérations réelles (1)	Opérations d'ordre (2)	TOTAL
10	Dotations, fonds divers et réserves	2 000,00	*9 000,00*	11 000,00
13	Subventions d'investissement	0,00	*35 419,00*	35 419,00
15	*Provisions pour risques et charges (5)*		*0,00*	0,00
16	Emprunts et dettes assimilées (sauf 1688 non budgétaire)	1 895 808,57	*0,00*	1 895 808,57
18	Compte de liaison : affectat° (BA,régie)	(8) 0,00		0,00
	Total des opérations d'équipement	0,00		0,00
198	*Neutral. amort. subv. équip. versées*		*0,00*	*0,00*
20	Immobilisations incorporelles(sauf 204) (6)	66 014,00	*0,00*	66 014,00
204	Subventions d'équipement versées	0,00	*0,00*	0,00
21	Immobilisations corporelles (6)	136 111,79	*30 000,00*	166 111,79
22	Immobilisations reçues en affectation (6)	(9) 0,00	*0,00*	0,00
23	Immobilisations en cours (6)	369 018,00	*0,00*	369 018,00
26	Participations et créances rattachées	0,00	*0,00*	0,00
27	Autres immobilisations financières	25 000,00	*0,00*	25 000,00
28	*Amortissement des immobilisations (reprises)*		*0,00*	0,00
29	*Prov. pour dépréciat° immobilisations (5)*		*0,00*	0,00
39	*Prov. dépréciat° des stocks et en-cours (5)*		*0,00*	0,00
45...	Total des opérations pour compte de tiers (7)	188 000,00	*0,00*	188 000,00
481	*Charges à rép. sur plusieurs exercices*		*0,00*	0,00
49	*Prov. dépréc. comptes de tiers (5)*		*0,00*	0,00
59	*Prov. dépréc. comptes financiers (5)*		*0,00*	0,00
3...	Stocks	0,00	*0,00*	0,00
020	Dépenses imprévues	0,00		0,00
Dépenses d'investissement – Total		**2 681 952,36**	***74 419,00***	**2 756 371,36**

\+

D 001 SOLDE D'EXECUTION NEGATIF REPORTE OU ANTICIPE	893 007,94

=

TOTAL DES DEPENSES D'INVESTISSEMENT CUMULEES	3 649 379,30

(1) Y compris les opérations relatives au rattachement des charges et des produits et les opérations d'ordre semi-budgétaires.

(2) Voir liste des opérations d'ordre.

(3) Permet de retracer des opérations particulières telles que les opérations de stocks liées à la tenue d'un inventaire permanent simplifié.

(4) Communes, communautés d'agglomération et communautés urbaines de plus de 100 000 habitants.

(5) Si la commune ou l'établissement applique le régime des provisions budgétaires.

(6) Hors chapitres « opérations d'équipement ».

(7) Seul le total des opérations pour compte de tiers figure sur cet état (voir le détail Annexe IV A9).

(8) A servir uniquement lorsque la commune ou l'établissement effectue une dotation initiale en espèces au profit d'un service public non personnalisé qu'elle ou qu'il crée.

(9) En dépenses, le chapitre 22 retrace les travaux d'investissement réalisés sur les biens reçus en affectation. En recette, il retrace, le cas échéant, l'annulation de tels travaux effectués sur un exercice antérieur.

II – PRESENTATION GENERALE DU BUDGET

BALANCE GENERALE DU BUDGET

II
B2

2 – RECETTES (du présent budget + restes à réaliser)

	FONCTIONNEMENT	Opérations réelles (1)	Opérations d'ordre (2)	TOTAL
013	Atténuations de charges	260 400,00		260 400,00
60	*Achats et variation des stocks (3)*		*0,00*	0,00
70	Produits services, domaine et ventes div	1 392 520,00		1 392 520,00
71	*Production stockée (ou déstockage)*		*0,00*	0,00
72	*Production immobilisée*		*30 000,00*	30 000,00
73	Impôts et taxes	8 413 109,00		8 413 109,00
74	Dotations et participations	2 195 678,00		2 195 678,00
75	Autres produits de gestion courante	60 800,00	*0,00*	60 800,00
76	Produits financiers	10 250,00	*0,00*	10 250,00
77	Produits exceptionnels	8 000,00	*44 419,00*	52 419,00
78	Reprise sur amortissements et provisions	135 314,88	*0,00*	135 314,88
79	*Transferts de charges*		*0,00*	0,00
	Recettes de fonctionnement – Total	**12 476 071,88**	***74 419,00***	**12 550 490,88**

+

R 002 RESULTAT REPORTE OU ANTICIPE	1 510 459,06

=

TOTAL DES RECETTES DE FONCTIONNEMENT CUMULEES	14 060 949,94

	INVESTISSEMENT	Opérations réelles (1)	Opérations d'ordre (2)	TOTAL
10	Dotations, fonds divers et réserves (sauf 1068)	185 000,00	*0,00*	185 000,00
13	Subventions d'investissement	455 142,54	*0,00*	455 142,54
15	*Provisions pour risques et charges (4)*		*0,00*	0,00
16	Emprunts et dettes assimilées (sauf 1688 non budgétaires)	560 000,00	*0,00*	560 000,00
18	Compte de liaison : affectat° (BA,régie)	(6) 0,00		0,00
20	Immobilisations incorporelles (sauf 204)	0,00	*0,00*	0,00
204	Subventions d'équipement versées	0,00	*0,00*	0,00
21	Immobilisations corporelles	0,00	*0,00*	0,00
22	Immobilisations reçues en affectation	0,00	*0,00*	0,00
23	Immobilisations en cours	(7) 0,00	*0,00*	0,00
26	Participations et créances rattachées	0,00	*0,00*	0,00
27	Autres immobilisations financières	0,00	*0,00*	0,00
28	*Amortissement des immobilisations*		*132 907,00*	132 907,00
29	*Prov. pour dépréciat° immobilisations (4)*		*0,00*	0,00
39	*Prov. dépréciat° des stocks et en-cours (4)*		*0,00*	0,00
45...	Opérations pour compte de tiers (5)	188 000,00	*0,00*	188 000,00
481	*Charges à rép. sur plusieurs exercices*		*0,00*	0,00
49	*Prov. dépréc. comptes de tiers (4)*		*0,00*	0,00
59	*Prov. dépréc. comptes financiers (4)*		*0,00*	0,00
3...	Stocks	0,00	*0,00*	0,00
021	*Virement de la sect° de fonctionnement*		*1 692 450,03*	1 692 450,03
024	Produits des cessions d'immobilisations	0,00		0,00
	Recettes d'investissement – Total	**1 388 142,54**	***1 825 357,03***	**3 213 499,57**

+

R 001 SOLDE D'EXECUTION POSITIF REPORTE OU ANTICIPE	0,00

+

AFFECTATION AU COMPTE 1068	435 879,73

=

TOTAL DES RECETTES D'INVESTISSEMENT CUMULEES	3 649 379,30

(1) Y compris les opérations relatives au rattachement des charges et des produits et les opérations d'ordre semi-budgétaires.

(2) Voir liste des opérations d'ordre.

(3) Permet de retracer des opérations particulières telles que les opérations de stocks liées à la tenue d'un inventaire permanent simplifié.

(4) Si la commune ou l'établissement applique le régime des provisions budgétaires.

(5) Seul le total des opérations pour compte de tiers figure sur cet état (voir le détail Annexe IV A9).

(6) A servir uniquement lorsque la commune ou l'établissement effectue une dotation initiale en espèces au profit d'un service public non personnalisé qu'elle ou qu'il crée.

(7) En dépenses, le chapitre 22 retrace les travaux d'investissement réalisés sur les biens reçus en affectation. En recette, il retrace, le cas échéant, l'annulation de tels travaux effectués sur un exercice antérieur.

III – VOTE DU BUDGET

SECTION DE FONCTIONNEMENT – DETAIL DES DEPENSES

III

A1

Chap / art (1)	Libellé (1)	Pour mémoire budget précédent (2)	Propositions nouvelles (3)	Vote (4)
011	**Charges à caractère général**	**2 418 151,00**	**2 426 601,58**	**2 426 601,58**
60611	Eau et assainissement	74 500,00	60 000,00	60 000,00
60612	Energie - Electricité	250 000,00	257 000,00	257 000,00
60613	Chauffage urbain	110 000,00	109 000,00	109 000,00
60621	Combustibles	1 000,00	500,00	500,00
60622	Carburants	34 000,00	40 000,00	40 000,00
60623	Alimentation	175 450,00	213 450,00	213 450,00
60628	Autres fournitures non stockées	3 030,00	9 460,00	9 460,00
60631	Fournitures d'entretien	27 810,00	26 650,00	26 650,00
60632	Fournitures de petit équipement	30 640,00	28 417,00	28 417,00
60633	Fournitures de voirie	2 000,00	4 000,00	4 000,00
60636	Vêtements de travail	17 970,00	19 100,00	19 100,00
6064	Fournitures administratives	24 960,00	25 664,58	25 664,58
6065	Livres, disques, ... (médiathèque)	4 865,00	5 200,00	5 200,00
6067	Fournitures scolaires	42 170,00	43 578,00	43 578,00
6122	Crédit-bail mobilier	61 435,00	64 741,00	64 741,00
614	Charges locatives et de copropriété	3 365,00	3 300,00	3 300,00
61521	Entretien terrains	51 900,00	68 300,00	68 300,00
615221	Entretien, réparations bâtiments publics	66 100,00	72 600,00	72 600,00
615231	Entretien, réparations voiries	30 000,00	20 000,00	20 000,00
615232	Entretien, réparations réseaux	26 500,00	30 900,00	30 900,00
61551	Entretien matériel roulant	42 100,00	41 050,00	41 050,00
61558	Entretien autres biens mobiliers	20 550,00	23 450,00	23 450,00
6156	Maintenance	186 570,00	178 431,00	178 431,00
6161	Multirisques	29 423,00	24 050,00	24 050,00
617	Etudes et recherches	1 700,00	0,00	0,00
6182	Documentation générale et technique	9 505,00	7 768,00	7 768,00
6184	Versements à des organismes de formation	22 525,00	24 274,00	24 274,00
6225	Indemnités aux comptable et régisseurs	3 520,00	3 700,00	3 700,00
6226	Honoraires	22 000,00	25 000,00	25 000,00
6227	Frais d'actes et de contentieux	1 000,00	1 000,00	1 000,00
6228	Divers	626 219,00	568 401,00	568 401,00
6231	Annonces et insertions	3 300,00	3 344,00	3 344,00
6232	Fêtes et cérémonies	128 605,00	128 824,00	128 824,00
6236	Catalogues et imprimés	46 850,00	37 627,00	37 627,00
6238	Divers	250,00	300,00	300,00
6247	Transports collectifs	12 514,00	15 549,00	15 549,00
6248	Divers	5 800,00	10 780,00	10 780,00
6251	Voyages et déplacements	6 185,00	5 235,00	5 235,00
6261	Frais d'affranchissement	20 085,00	24 895,00	24 895,00
6262	Frais de télécommunications	74 450,00	71 150,00	71 150,00
627	Services bancaires et assimilés	1 200,00	2 800,00	2 800,00
6281	Concours divers (cotisations)	9 105,00	8 092,00	8 092,00
6283	Frais de nettoyage des locaux	95 840,00	107 421,00	107 421,00
6288	Autres services extérieurs	5 860,00	5 400,00	5 400,00
63512	Taxes foncières	5 000,00	5 000,00	5 000,00
6355	Taxes et impôts sur les véhicules	300,00	1 200,00	1 200,00
012	**Charges de personnel, frais assimilés**	**8 067 100,00**	**7 926 012,05**	**7 926 012,05**
6218	Autre personnel extérieur	55 500,00	3 000,00	3 000,00
6331	Versement de transport	88 143,00	87 000,00	87 000,00
6332	Cotisations versées au F.N.A.L.	22 200,00	21 000,00	21 000,00
6336	Cotisations CNFPT et CDGFPT	105 000,00	101 000,00	101 000,00
6338	Autres impôts, taxes sur rémunérations	15 145,00	15 002,00	15 002,00
64111	Rémunération principale titulaires	3 849 919,00	3 948 000,00	3 948 000,00
64112	NBI, SFT, indemnité résidence	203 500,00	208 000,00	208 000,00
64118	Autres indemnités titulaires	630 800,00	550 000,00	550 000,00
64131	Rémunérations non tit.	559 107,00	465 000,00	465 000,00
64162	Emplois d'avenir	99 700,00	80 000,00	80 000,00
6451	Cotisations à l'U.R.S.S.A.F.	785 251,00	800 000,00	800 000,00

Chap / art (1)	Libellé (1)	Pour mémoire budget précédent (2)	Propositions nouvelles (3)	Vote (4)
6453	Cotisations aux caisses de retraites	1 280 399,00	1 315 000,00	1 315 000,00
6455	Cotisations pour assurance du personnel	253 619,00	247 001,05	247 001,05
6456	Versement au F.N.C. supplément familial	12 117,00	18 909,00	18 909,00
6458	Cotis. aux autres organismes sociaux	15 300,00	15 400,00	15 400,00
64731	Allocations chômage versées directement	73 000,00	32 800,00	32 800,00
6475	Médecine du travail, pharmacie	18 400,00	18 900,00	18 900,00
014	**Atténuations de produits**	**250 614,03**	**328 233,00**	**328 233,00**
739115	Prélèvt au titre de l'article 55 loi SRU	241 793,03	148 351,00	148 351,00
739211	Attributions de compensation	0,00	169 882,00	169 882,00
739223	Fonds péréquation ress. com. et intercom	8 821,00	10 000,00	10 000,00
65	**Autres charges de gestion courante**	**787 073,50**	**729 408,50**	**729 408,50**
6531	Indemnités	174 440,00	169 000,00	169 000,00
6532	Frais de mission	1 000,00	1 000,00	1 000,00
6533	Cotisations de retraite	7 330,00	7 080,00	7 080,00
6534	Cotis. de sécurité sociale - part patron	9 320,00	8 950,00	8 950,00
6535	Formation	3 000,00	3 500,00	3 500,00
6541	Créances admises en non-valeur	15 000,00	8 000,00	8 000,00
65548	Autres contributions	0,00	7 200,00	7 200,00
6558	Autres contributions obligatoires	4 257,00	4 200,00	4 200,00
657358	Subv. fonct. Autres groupements	48 058,00	2 200,00	2 200,00
657362	Subv. fonct. CCAS	380 000,00	380 000,00	380 000,00
6574	Subv. fonct. Associat°, personnes privée	143 168,50	136 278,50	136 278,50
658	Charges diverses de gestion courante	1 500,00	0,00	0,00
65888	Autres	0,00	2 000,00	2 000,00
656	**Frais fonctionnement des groupes d'élus**	**0,00**	**0,00**	**0,00**
	TOTAL = DEPENSES DE GESTION DES SERVICES (a) = (011 + 012 + 014 + 65 + 656)	**11 522 938,53**	**11 410 255,13**	**11 410 255,13**
66	**Charges financières (b)**	**597 187,36**	**548 222,90**	**548 222,90**
66111	Intérêts réglés à l'échéance	620 000,00	545 000,00	545 000,00
66112	Intérêts - Rattachement des ICNE	-28 812,64	-15 777,10	-15 777,10
6615	Intérêts comptes courants et de dépôts	6 000,00	4 000,00	4 000,00
6688	Autres	0,00	15 000,00	15 000,00
67	**Charges exceptionnelles (c)**	**215 400,00**	**142 714,88**	**142 714,88**
6712	Amendes fiscales et pénales	300,00	200,00	200,00
6718	Autres charges exceptionnelles gestion	800,00	4 000,00	4 000,00
673	Titres annulés (sur exercices antérieurs	19 000,00	3 000,00	3 000,00
6748	Autres subventions exceptionnelles	300,00	200,00	200,00
678	Autres charges exceptionnelles	195 000,00	135 314,88	135 314,88
68	**Dotations provisions semi-budgétaires (d) (6)**	**592 312,00**	**134 400,00**	**134 400,00**
6815	Dot. prov. pour risques fonct. courant	543 100,00	0,00	0,00
6817	Dot. prov. dépréc. actifs circulants	49 212,00	114 000,00	114 000,00
6865	Dot. prov. risques et charges financiers	0,00	20 400,00	20 400,00
022	**Dépenses imprévues (e)**	**0,00**	**0,00**	**0,00**
	TOTAL DES DEPENSES REELLES = a + b + c + d + e	**12 927 837,89**	**12 235 592,91**	**12 235 592,91**
023	***Virement à la section d'investissement***	***349 000,00***	***1 692 450,03***	***1 692 450,03***
042	***Opérat° ordre transfert entre sections (7) (8) (9)***	***175 561,47***	***132 907,00***	***132 907,00***
6811	*Dot. amort. et prov. immos incorporelles*	*175 561,47*	*132 907,00*	*132 907,00*
	TOTAL DES PRELEVEMENTS AU PROFIT DE LA SECTION D'INVESTISSEMENT	***524 561,47***	***1 825 357,03***	***1 825 357,03***
043	***Opérat° ordre intérieur de la section (10)***	**0,00**	**0,00**	**0,00**
	TOTAL DES DEPENSES D'ORDRE	***524 561,47***	***1 825 357,03***	***1 825 357,03***
	TOTAL DES DEPENSES DE FONCTIONNEMENT DE L'EXERCICE (= Total des opérations réelles et d'ordre)	**13 452 399,36**	**14 060 949,94**	**14 060 949,94**

+

RESTES A REALISER N-1 (11)	0,00

+

D 002 RESULTAT REPORTE OU ANTICIPE (11)	0,00

=

Chap / art (1)	Libellé (1)	Pour mémoire budget précédent (2)	Propositions nouvelles (3)	Vote (4)
	TOTAL DES DEPENSES DE FONCTIONNEMENT CUMULEES			14 060 949,94

Détail du calcul des ICNE au compte 66112 (5)

Montant des ICNE de l'exercice	255 719,07
Montant des ICNE de l'exercice N-1	271 496,17
= Différence ICNE N – ICNE N-1	-15 777,10

(1) Détailler les chapitres budgétaires par article conformément au plan de comptes appliqué par la commune ou l'établissement.
(2) Cf. Modalités de vote I-B.
(3) Hors restes à réaliser.
(4) Le vote de l'organe délibérant porte uniquement sur les propositions nouvelles.
(5) Si le mandatement des ICNE de l'exercice est inférieur au montant de l'exercice N-1, le montant du compte 66112 sera négatif.
(6) Si la commune ou l'établissement applique le régime des provisions semi-budgétaires.
(7) Cf. définitions du chapitre des opérations d'ordre, *DF 042 = RI 040.*
(8) Aucune prévision budgétaire ne doit figurer aux articles 675 et 676 (cf. chapitre 024 « produit des cessions d'immobilisation »).
(9) Le compte 6815 peut figurer dans le détail du chapitre 042 si la commune ou l'établissement applique le régime des provisions budgétaires.
(10) Chapitre destiné à retracer les opérations particulières telles que les opérations de stocks ou liées à la tenue d'un inventaire permanent simplifié.
(11) Inscrire en cas de reprise des résultats de l'exercice précédent (après vote du compte administratif ou si reprise anticipée des résultats).

III – VOTE DU BUDGET

III
A2

SECTION DE FONCTIONNEMENT – DETAIL DES RECETTES

Chap / art(1)	Libellé (1)	Pour mémoire budget précédent (2)	Propositions nouvelles (3)	Vote (4)
013	**Atténuations de charges**	**204 000,00**	**260 400,00**	**260 400,00**
6419	Remboursements rémunérations personnel	190 000,00	250 000,00	250 000,00
6459	Rembourst charges SS et prévoyance	14 000,00	10 400,00	10 400,00
70	**Produits services, domaine et ventes div**	**1 451 150,00**	**1 392 520,00**	**1 392 520,00**
7022	Coupes de bois	5 000,00	5 000,00	5 000,00
70311	Concessions cimetières (produit net)	11 000,00	11 000,00	11 000,00
70312	Redevances funéraires	2 000,00	2 000,00	2 000,00
70323	Redev. occupat° domaine public communal	500,00	500,00	500,00
7062	Redevances services à caractère culturel	7 000,00	9 200,00	9 200,00
70631	Redevances services à caractère sportif	43 000,00	40 000,00	40 000,00
70632	Redevances services à caractère loisir	5 000,00	2 700,00	2 700,00
7066	Redevances services à caractère social	840 000,00	847 820,00	847 820,00
7067	Redev. services périscolaires et enseign	410 000,00	387 000,00	387 000,00
70841	Mise à dispo personnel B.A. , régies	60 000,00	47 000,00	47 000,00
70846	Mise à dispo personnel GFP rattachement	53 500,00	26 000,00	26 000,00
70878	Remb. frais par d'autres redevables	10 750,00	10 500,00	10 500,00
7088	Produits activités annexes (abonnements)	3 400,00	3 800,00	3 800,00
73	**Impôts et taxes**	**8 712 223,31**	**8 413 109,00**	**8 413 109,00**
73111	Taxes foncières et d'habitation	7 200 390,00	7 433 009,00	7 433 009,00
7318	Autres impôts locaux ou assimilés	0,00	5 000,00	5 000,00
73211	Attribution de compensation	614 936,00	0,00	0,00
73223	Fonds péréquation ress. com. et intercom	204 897,00	200 000,00	200 000,00
7336	Droits de place	54 000,00	35 000,00	35 000,00
7338	Autres taxes	15 500,00	16 000,00	16 000,00
7343	Taxes sur les pylônes électriques	4 100,00	4 100,00	4 100,00
7351	Taxe consommation finale d'électricité	285 000,00	290 000,00	290 000,00
7368	Taxes locales sur la publicité extérieur	30 000,00	30 000,00	30 000,00
7381	Taxes additionnelles droits de mutation	303 400,31	400 000,00	400 000,00
74	**Dotations et participations**	**2 207 808,00**	**2 195 678,00**	**2 195 678,00**
7411	Dotation forfaitaire	1 242 900,00	1 250 000,00	1 250 000,00
74123	Dotation de solidarité urbaine	277 756,00	231 463,00	231 463,00
74127	Dotation nationale de péréquation	224 169,00	220 000,00	220 000,00
74712	Emplois d'avenir	46 615,00	60 000,00	60 000,00
74718	Autres participations Etat	57 000,00	0,00	0,00
7473	Participat° Départements	59 000,00	59 000,00	59 000,00
74751	Participat° GFP de rattachement	0,00	61 675,00	61 675,00
7478	Participat° Autres organismes	5 500,00	7 000,00	7 000,00
748314	Dotat° unique compensat° spécif. TP	628,00	0,00	0,00
74834	Etat - Compens. exonérat° taxes foncière	14 761,00	13 843,00	13 843,00
74835	Etat - Compens. exonérat° taxe habitat°	260 012,00	273 265,00	273 265,00
7484	Dotation de recensement	2 197,00	2 162,00	2 162,00
7485	Dotation pour les titres sécurisés	17 160,00	17 160,00	17 160,00
7488	Autres attributions et participations	110,00	110,00	110,00
75	**Autres produits de gestion courante**	**58 850,00**	**60 800,00**	**60 800,00**
752	Revenus des immeubles	54 350,00	55 500,00	55 500,00
758	Produits divers de gestion courante	4 500,00	0,00	0,00
7588	Autres produits div. de gestion courante	0,00	5 300,00	5 300,00
	TOTAL = RECETTES DE GESTION DES SERVICES (a) = 70 + 73 + 74 + 75 + 013	**12 634 031,31**	**12 322 507,00**	**12 322 507,00**
76	**Produits financiers (b)**	**250,00**	**10 250,00**	**10 250,00**
761	Produits de participations	250,00	250,00	250,00
76232	Remb. intérêts emprunts GFP rattachement	0,00	10 000,00	10 000,00
77	**Produits exceptionnels (c)**	**19 000,00**	**8 000,00**	**8 000,00**
7718	Autres produits except. opérat° gestion	19 000,00	8 000,00	8 000,00
78	**Reprises provisions semi-budgétaires (d) (5)**	**195 000,00**	**135 314,88**	**135 314,88**
7865	Rep. prov. risques et charges financiers	195 000,00	135 314,88	135 314,88

Chap / art(1)	Libellé (1)	Pour mémoire budget précédent (2)	Propositions nouvelles (3)	Vote (4)
TOTAL DES RECETTES REELLES = a+b+c+d		12 848 281,31	12 476 071,88	12 476 071,88
042	*Opérat° ordre transfert entre sections (6) (7) (8)*	*88 174,21*	*74 419,00*	*74 419,00*
722	*Immobilisations corporelles*	*33 000,00*	*30 000,00*	*30 000,00*
777	*Quote-part subv invest transf cpte résul*	*48 644,35*	*44 419,00*	*44 419,00*
7811	*Rep. amort. immos corpo. et incorp.*	*6 529,86*	*0,00*	*0,00*
043	*Opérat° ordre intérieur de la section (9)*	*0,00*	*0,00*	*0,00*
TOTAL DES RECETTES D'ORDRE		*88 174,21*	*74 419,00*	*74 419,00*
TOTAL DES RECETTES DE FONCTIONNEMENT DE L'EXERCICE (= Total des opérations réelles et d'ordre)		12 936 455,52	12 550 490,88	12 550 490,88

	+
RESTES A REALISER N-1 (10)	0,00
	+
R 002 RESULTAT REPORTE OU ANTICIPE (10)	1 510 459,06
	=
TOTAL DES RECETTES DE FONCTIONNEMENT CUMULEES	14 060 949,94

Détail du calcul des ICNE au compte 7622

Montant des ICNE de l'exercice	0,00
Montant des ICNE de l'exercice N-1	0,00
= Différence ICNE N – ICNE N-1	0,00

(1) Détailler les chapitres budgétaires par article conformément au plan de comptes appliqué par la commune ou l'établissement.
(2) Cf. Modalités de vote I-B.
(3) Hors restes à réaliser.
(4) Le vote de l'assemblée porte uniquement sur les propositions nouvelles.
(5) Si la commune ou l'établissement applique le régime des provisions semi-budgétaires.
(6) Cf. définitions du chapitre des opérations d'ordre, *RF 042 = DI 040.*
(7) Aucune prévision budgétaire ne doit figurer aux articles 775 et 776 (cf. chapitre 024 « produit des cessions d'immobilisation »).
(8) Le compte 7815 peut figurer dans le détail du chapitre 042 si la commune ou l'établissement applique le régime des provisions budgétaires.
(9) Chapitre destiné à retracer les opérations particulières telles que les opérations de stocks ou liées à la tenue d'un inventaire permanent simplifié.
(10) Inscrire en cas de reprise des résultats de l'exercice précédent (après vote du compte administratif ou si reprise anticipée des résultats).

III – VOTE DU BUDGET

III

SECTION D'INVESTISSEMENT – DETAIL DES DEPENSES

B1

Chap / art (1)	Libellé (1)	Pour mémoire budget précédent (2)	Propositions nouvelles (3)	Vote (4)
010	**Stocks**	0,00	0,00	0,00
20	**Immobilisations incorporelles (sauf opérations et 204)**	1 404,00	66 014,00	66 014,00
2051	Concessions, droits similaires	1 404,00	66 014,00	66 014,00
204	**Subventions d'équipement versées (hors opérations)**	0,00	0,00	0,00
21	**Immobilisations corporelles (hors opérations)**	312 147,12	114 469,00	114 469,00
2111	Terrains nus	190 108,60	40 000,00	40 000,00
2112	Terrains de voirie	1 136,20	7 800,00	7 800,00
2117	Bois et forêts	2 160,00	0,00	0,00
2152	Installations de voirie	5 500,00	2 250,00	2 250,00
21538	Autres réseaux	22 169,00	0,00	0,00
2168	Autres collections et oeuvres d'art	1 000,00	1 000,00	1 000,00
2182	Matériel de transport	15 934,75	0,00	0,00
2183	Matériel de bureau et informatique	6 000,00	13 000,00	13 000,00
2184	Mobilier	0,00	149,00	149,00
2188	Autres immobilisations corporelles	68 138,57	50 270,00	50 270,00
22	**Immobilisations reçues en affectation (hors opérations)**	0,00	0,00	0,00
23	**Immobilisations en cours (hors opérations)**	365 571,88	251 070,00	251 070,00
2312	Agencements et aménagements de terrains	60 000,00	84 213,00	84 213,00
2313	Constructions	167 657,88	96 579,00	96 579,00
2315	Installat°, matériel et outillage techni	130 914,00	70 278,00	70 278,00
238	Avances versées commandes immo. incorp.	7 000,00	0,00	0,00
	Total des dépenses d'équipement	679 123,00	431 553,00	431 553,00
10	**Dotations, fonds divers et réserves**	10 000,00	2 000,00	2 000,00
10226	Taxe d'aménagement	10 000,00	2 000,00	2 000,00
13	**Subventions d'investissement**	0,00	0,00	0,00
16	**Emprunts et dettes assimilées**	977 500,00	1 895 808,57	1 895 808,57
1641	Emprunts en euros	977 500,00	965 000,00	965 000,00
166	Refinancement de dette	0,00	930 808,57	930 808,57
18	**Compte de liaison : affectat° (BA,régie)**	0,00	0,00	0,00
26	**Participat° et créances rattachées**	0,00	0,00	0,00
27	**Autres immobilisations financières**	0,00	25 000,00	25 000,00
2762	Créances transfert droit déduct° TVA	0,00	25 000,00	25 000,00
020	**Dépenses imprévues**	0,00	0,00	0,00
	Total des dépenses financières	987 500,00	1 922 808,57	1 922 808,57
458101	Dépense (subd. par mandat) (6)	0,00	188 000,00	188 000,00
	Total des dépenses d'opérations pour compte de tiers	0,00	188 000,00	188 000,00
	TOTAL DEPENSES REELLES	1 666 623,00	2 542 361,57	2 542 361,57
040	***Opérat° ordre transfert entre sections (7)***	*88 174,21*	*74 419,00*	*74 419,00*
	Reprises sur autofinancement antérieur (8)	*55 174,21*	*44 419,00*	*44 419,00*
102291	*Reprise sur FCTVA*	*16 020,00*	*9 000,00*	*9 000,00*
13911	*Etat et établissements nationaux*	*2 151,28*	*7 093,00*	*7 093,00*
13913	*Sub. transf cpte résult. Départements*	*30 193,07*	*28 046,00*	*28 046,00*
13938	*Sub. transf cpte résult. Autres fonds*	*280,00*	*280,00*	*280,00*
281532	*Réseaux d'assainissement*	*6 529,86*	*0,00*	*0,00*
	Charges transférées (9)	*33 000,00*	*30 000,00*	*30 000,00*
21312	*Bâtiments scolaires*	*13 000,00*	*0,00*	*0,00*
21318	*Autres bâtiments publics*	*20 000,00*	*30 000,00*	*30 000,00*
041	***Opérations patrimoniales (10)***	*787 761,52*	*0,00*	*0,00*
21538	*Autres réseaux*	*787 761,52*	*0,00*	*0,00*
	TOTAL DEPENSES D'ORDRE	*875 935,73*	*74 419,00*	*74 419,00*
	TOTAL DES DEPENSES D'INVESTISSEMENT DE L'EXERCICE (= Total des dépenses réelles et d'ordre)	2 542 558,73	2 616 780,57	2 616 780,57

+

Chap / art (1)	Libellé (1)	Pour mémoire budget précédent (2)	Propositions nouvelles (3)	Vote (4)
	RESTES A REALISER N-1 (11)			139 590,79
				+
	D 001 SOLDE D'EXECUTION NEGATIF REPORTE OU ANTICIPE (11)			893 007,94
				=
	TOTAL DES DEPENSES D'INVESTISSEMENT CUMULEES			3 649 379,30

(1) Détailler les chapitres budgétaires par article conformément au plan de comptes appliqué par la commune ou l'établissement.
(2) Cf. Modalités de vote, I-B.
(3) Hors restes à réaliser.
(4) Le vote de l'organe délibérant porte uniquement sur les propositions nouvelles.
(5) Voir état III B 3 pour le détail des opérations d'équipement.
(6) Voir annexe IV A 9 pour le détail des opérations pour compte de tiers.
(7) Cf. définitions du chapitre des opérations d'ordre, *DI 040 = RF 042.*
(8) Les comptes 15, 29, 39, 49 et 59 peuvent figurer dans le détail du chapitre 040 si la commune ou l'établissement applique le régime des provisions budgétaires.
(9) Aucune prévision budgétaire ne doit figurer à l'article 192 (cf. chapitre 024 « produit des cessions d'immobilisation »).
(10) Cf. définitions du chapitre des opérations d'ordre, *DI 041 = RI 041.*
(11) Inscrire en cas de reprise des résultats de l'exercice précédent (après vote du compte administratif ou si reprise anticipée des résultats).

III – VOTE DU BUDGET

III

SECTION D'INVESTISSEMENT – DETAIL DES RECETTES

B2

Chap / art (1)	Libellé (1)	Pour mémoire budget précédent (2)	Propositions nouvelles (3)	Vote (4)
010	**Stocks**	**0,00**	**0,00**	**0,00**
13	**Subventions d'investissement (hors 138)**	**549 822,33**	**198 423,54**	**198 423,54**
1311	Subv. transf. Etat et établ. Nationaux	27 387,00	0,00	0,00
1312	Subv. transf. Régions	1 120,00	0,00	0,00
1313	Subv. transf. Départements	31 032,00	39 192,45	39 192,45
1321	Subv. non transf. Etat, établ. nationaux	23 720,00	4 560,53	4 560,53
1322	Subv. non transf. Régions	12 620,00	0,00	0,00
1323	Subv. non transf. Départements	298 503,00	154 670,56	154 670,56
13258	Subv. non transf. Autres groupements	17 180,00	0,00	0,00
1326	Subv. non transf. Autres E.P.L.	29 100,00	0,00	0,00
1328	Autres subventions d'équip. non transf.	37 083,00	0,00	0,00
1341	D.E.T.R. non transférable	38 077,33	0,00	0,00
1342	Amendes de police non transférable	34 000,00	0,00	0,00
16	**Emprunts et dettes assimilées (hors 165)**	**340 000,00**	**220 000,00**	**220 000,00**
1641	Emprunts en euros	340 000,00	200 000,00	200 000,00
168751	Dettes - GFP de rattachement	0,00	20 000,00	20 000,00
20	**Immobilisations incorporelles (sauf 204)**	**0,00**	**0,00**	**0,00**
204	**Subventions d'équipement versées**	**0,00**	**0,00**	**0,00**
21	**Immobilisations corporelles**	**0,00**	**0,00**	**0,00**
22	**Immobilisations reçues en affectation**	**0,00**	**0,00**	**0,00**
23	**Immobilisations en cours**	**7 000,00**	**0,00**	**0,00**
238	Avances versées commandes immo. incorp.	7 000,00	0,00	0,00
	Total des recettes d'équipement	**896 822,33**	**418 423,54**	**418 423,54**
10	**Dotations, fonds divers et réserves**	**275 715,98**	**620 879,73**	**620 879,73**
10222	FCTVA	160 000,00	50 000,00	50 000,00
10226	Taxe d'aménagement	115 715,98	120 000,00	120 000,00
10251	Dons et legs en capital	0,00	15 000,00	15 000,00
1068	Excédents de fonctionnement capitalisés	0,00	435 879,73	435 879,73
138	**Autres subvent° invest. non transf.**	**0,00**	**0,00**	**0,00**
165	**Dépôts et cautionnements reçus**	**0,00**	**0,00**	**0,00**
18	**Compte de liaison : affectat° (BA,régie)**	**0,00**	**0,00**	**0,00**
26	**Participat° et créances rattachées**	**0,00**	**0,00**	**0,00**
27	**Autres immobilisations financières**	**0,00**	**0,00**	**0,00**
024	**Produits des cessions d'immobilisations**	**660 000,00**	**0,00**	**0,00**
	Total des recettes financières	**935 715,98**	**620 879,73**	**620 879,73**
458201	Opérations sous mandat (5)	0,00	188 000,00	188 000,00
	Total des recettes d'opérations pour compte de tiers	**0,00**	**188 000,00**	**188 000,00**
	TOTAL RECETTES REELLES	**1 832 538,31**	**1 227 303,27**	**1 227 303,27**
021	***Virement de la sect° de fonctionnement***	***349 000,00***	***1 692 450,03***	***1 692 450,03***
040	***Opérat° ordre transfert entre sections (6) (7) (8)***	***175 561,47***	***132 907,00***	***132 907,00***
2158	*Autres inst.,matériel,outil. techniques*	*621,40*	*0,00*	*0,00*
2802	*Frais liés à la réalisation des document*	*17 067,35*	*7 813,00*	*7 813,00*
28051	*Concessions et droits similaires*	*1 299,00*	*567,00*	*567,00*
28152	*Installations de voirie*	*15 276,13*	*5 746,00*	*5 746,00*
281538	*Autres réseaux*	*6 529,86*	*0,00*	*0,00*
28182	*Matériel de transport*	*45 223,04*	*37 221,00*	*37 221,00*
28183	*Matériel de bureau et informatique*	*26 944,07*	*19 373,00*	*19 373,00*
28184	*Mobilier*	*17 039,92*	*9 669,00*	*9 669,00*
28188	*Autres immo. corporelles*	*45 560,70*	*52 518,00*	*52 518,00*
	TOTAL DES PRELEVEMENTS PROVENANT DE LA SECTION DE FONCTIONNEMENT	***524 561,47***	***1 825 357,03***	***1 825 357,03***
041	***Opérations patrimoniales (9)***	*787 761,52*	***0,00***	***0,00***
21532	*Réseaux d'assainissement*	*787 761,52*	*0,00*	*0,00*

Chap / art (1)	Libellé (1)	Pour mémoire budget précédent (2)	Propositions nouvelles (3)	Vote (4)
	TOTAL RECETTES D'ORDRE	*1 312 322,99*	*1 825 357,03*	*1 825 357,03*
	TOTAL DES RECETTES D'INVESTISSEMENT DE L'EXERCICE (= Total des recettes réelles et d'ordre)	3 144 861,30	3 052 660,30	3 052 660,30
				+
			RESTES A REALISER N-1 (10)	596 719,00
				+
			R 001 SOLDE D'EXECUTION POSITIF REPORTE OU ANTICIPE (10)	0,00
				=
			TOTAL DES RECETTES D'INVESTISSEMENT CUMULEES	3 649 379,30

(1) Détailler les chapitres budgétaires par article conformément au plan de comptes appliqué par la commune ou l'établissement.

(2) Cf. Modalités de vote, I-B.

(3) Hors restes à réaliser.

(4) Le vote de l'organe délibérant porte uniquement sur les propositions nouvelles.

(5) Voir annexe IV-A9 pour le détail des opérations pour compte de tiers.

(6) Cf. définitions du chapitre des opérations d'ordre, *RI 040 = DF 042.*

(7) Aucune prévision budgétaire ne doit figurer à l'article 192 (cf. chapitre 024 « produit des cessions d'immobilisations »).

(8) Les comptes 15, 29, 39, 49 et 59 peuvent figurer dans le détail du chapitre 040 si la commune ou l'établissement applique le régime des provisions budgétaires.

(9) Cf. définitions du chapitre des opérations d'ordre, *DI 041 = RI 041.*

(10) Inscrire en cas de reprise des résultats de l'exercice précédent (après vote du compte administratif ou si reprise anticipée des résultats).

III – VOTE DU BUDGET	III
DETAIL DES CHAPITRES D'OPERATION D'EQUIPEMENT	B3

Cet état ne contient pas d'information.

IV – ANNEXES

PRESENTATION CROISEE PAR FONCTION – VUE D'ENSEMBLE (1)

IV
A1

Libellé	01 Opérations non ventilables	0 Services généraux administrat° publiques	1 Sécurité et salubrité publiques	2 Enseignement - Formation	3 Culture	4 Sport et jeunesse	5 Interventions sociales et santé	6 Famille	7 Logement	8 Aménagt et services urbains, environnemt	9 Action économique	TOTAL
INVESTISSEMENT												
DEPENSES												
Dépenses réelles	1 897 809	81 923	8 570	68 296	24 499	7 725	0	5 646	0	447 894	0	2 542 362
- Equipements municipaux (2)		81 923	8 570	68 296	24 499	7 725	0	5 646	0	234 894	0	431 553
- Equip. non municipaux (c/204) (3)		0	0	0	0	0	0	0	0	0	0	0
- Opérations financières	1 897 809											1 897 809
Dépenses d'ordre	74 419											74 419
Total dépenses de l'exercice	1 972 228	81 923	8 570	68 296	24 499	7 725	0	5 646	0	447 894	0	2 616 781
RAR N-1 et reports	891 883	7 011	0	12 034	0	7 080	0	0	0	114 590	0	1 032 599
Total cumulé dépenses d'investissement	2 864 110	88 934	8 570	80 330	24 499	14 805	0	5 646	0	562 484	0	3 649 379
RECETTES												
Total recettes de l'exercice	2 650 112	26 685	444	42 127	19 341	0	0	3 060	0	310 890	0	3 052 660
RAR N-1 et reports	0	127 846	0	20 289	2 292	102 557	0	1 350	0	342 385	0	596 719
Total cumulé recettes d'investissement	2 650 112	154 531	444	62 416	21 633	102 557	0	4 410	0	653 275	0	3 649 379
FONCTIONNEMENT												
DEPENSES												
Total dépenses de l'exercice	2 823 177	3 016 237	654 889	2 886 362	298 242	1 025 222	410 599	1 528 583	0	1 328 516	89 124	14 060 950
RAR N-1 et reports	0	0	0	0	0	0	0	0	0	0	0	0
Total cumulé dépenses de fonctionnement	2 823 177	3 016 237	654 889	2 886 362	298 242	1 025 222	410 599	1 528 583	0	1 328 516	89 124	14 060 950
RECETTES												
Total recettes de l'exercice	10 568 239	236 022	67 610	531 800	2 500	158 000	0	811 720	0	71 600	103 000	12 550 491
RAR N-1 et reports	975 593	0	0	0	0	0	0	0	0	534 866	0	1 510 459
Total cumulé recettes de fonctionnement	11 543 832	236 022	67 610	531 800	2 500	158 000	0	811 720	0	606 466	103 000	14 060 950

(1) La production de cet état est obligatoire pour les communes de 3 500 habitants et plus, les groupements comprenant au moins une telle commune, leurs établissements et services administratifs hormis les caisses des écoles et les services à activité unique érigés en établissement public ou budget annexe (L. 2312-3, R. 2311-1 et R. 2311-10). Dans les communes de 3 500 habitants et plus, le croisement par fonction est fait à un chiffre (correspondant à la fonction). Dans les communes de 10 000 habitants et plus, le croisement par fonction est fait au niveau le plus détaillé de la nomenclature fonctionnelle (sous-fonction ou rubrique).Les groupements et leurs établissement publics suivent les règles de production et de présentation applicable à la commune membre comptant le plus grand nombre d'habitants (articles L. 5211-36 a1 et R. 5211-14 + L. 5711-1 et R. 5711-2 du CGCT).

(2) Ou biens de la structure intercommunale.

(3) Ou biens ne relevant pas de la structure intercommunale.

IV

IV – ANNEXES

A1

PRESENTATION CROISEE PAR FONCTION – VUE D'ENSEMBLE

Art. (1)	Libellé	01 Opérations non ventilables	0 Services généraux administrat° publiques	1 Sécurité et salubrité publiques	2 Enseignement - Formation	3 Culture	4 Sport et jeunesse	5 Interventions sociales et santé	6 Famille	7 Logement	8 Aménagt et services urbains, environnemt	9 Action économique	TOTAL
INVESTISSEMENT													
DEPENSES													
Total dépenses investissement		**1 972 228**	**88 934**	**8 570**	**80 330**	**24 499**	**14 805**	**0**	**5 646**	**0**	**561 359**	**0**	**2 756 371**
Dépenses réelles		1 897 809	88 934	8 570	80 330	24 499	14 805	0	5 646	0	561 359	0	2 681 952
010	Stocks	0	0	0	0	0	0	0	0	0	0	0	0
020	Dépenses imprévues	0	0	0	0	0	0	0	0	0	0	0	0
10	Dotations, fonds divers et réserves	2 000	0	0	0	0	0	0	0	0	0	0	2 000
13	Subventions d'investissement	0	0	0	0	0	0	0	0	0	0	0	0
16	Emprunts et dettes assimilées	1 895 809	0	0	0	0	0	0	0	0	0	0	1 895 809
18	Compte de liaison : affectat° (BA,régie)	0	0	0	0	0	0	0	0	0	0	0	0
20	Immobilisations incorporelles	0	51 545	0	0	14 469	0	0	0	0	0	0	66 014
204	Subventions d'équipement versées	0	0	0	0	0	0	0	0	0	0	0	0
21	Immobilisations corporelles	0	24 411	8 570	31 587	2 902	7 725	0	1 416	0	59 500	0	136 112
22	Immobilisations reçues en affectation	0	0	0	0	0	0	0	0	0	0	0	0
23	Immobilisations en cours	0	12 978	0	48 743	7 128	7 080	0	4 230	0	288 859	0	369 018
26	Participat° et créances rattachées	0	0	0	0	0	0	0	0	0	0	0	0
27	Autres immobilisations financières	0	0	0	0	0	0	0	0	0	25 000	0	25 000
Opérations d'équipement		0	0	0	0	0	0	0	0	0	0	0	0
Opérations pour compte de tiers		0	0	0	0	0	0	0	0	0	188 000	0	188 000
458101	Dépense (subd. par mandat)	0	0	0	0	0	0	0	0	0	188 000	0	188 000
Dépenses d'ordre		*74 419*	*0*	*0*	*0*	*0*	*0*	*0*	*0*	*0*	*0*	*0*	*74 419*
040	*Opérat° ordre transfert entre sections*	*74 419*	*0*	*0*	*0*	*0*	*0*	*0*	*0*	*0*	*0*	*0*	*0*
041	*Opérations patrimoniales*	*0*	*0*	*0*	*0*	*0*	*0*	*0*	*0*	*0*	*0*	*0*	*0*
RECETTES													
Total recettes investissement		**2 650 112**	**154 531**	**444**	**62 416**	**21 633**	**102 557**	**0**	**4 410**	**0**	**653 275**	**0**	**3 649 379**
Recettes réelles		824 755	154 531	444	62 416	21 633	102 557	0	4 410	0	653 275	0	1 824 022

Art. (1)	Libellé	01 Opérations non ventilables	0 Services généraux administrat° publiques	1 Sécurité et salubrité publiques	2 Enseignement - Formation	3 Culture	4 Sport et jeunesse	5 Interventions sociales et santé	6 Famille	7 Logement	8 Aménagt et services urbains, environnemt	9 Action économique	TOTAL
010	Stocks	0	0	0	0	0	0	0	0	0	0	0	0
024	Produits des cessions d'immobilisations	0	0	0	0	0	0	0	0	0	0	0	0
10	Dotations, fonds divers et réserves	604 755	0	0	0	15 000	0	0	0	0	1 125	0	620 880
13	Subventions d'investissement	0	44 531	444	62 416	6 633	42 557	0	4 410	0	294 150	0	455 143
16	Emprunts et dettes assimilées	220 000	110 000	0	0	0	60 000	0	0	0	170 000	0	560 000
18	Compte de liaison : affectat° (BA,régie)	0	0	0	0	0	0	0	0	0	0	0	0
20	Immobilisations incorporelles	0	0	0	0	0	0	0	0	0	0	0	0
204	Subventions d'équipement versées	0	0	0	0	0	0	0	0	0	0	0	0
21	Immobilisations corporelles	0	0	0	0	0	0	0	0	0	0	0	0
22	Immobilisations reçues en affectation	0	0	0	0	0	0	0	0	0	0	0	0
23	Immobilisations en cours	0	0	0	0	0	0	0	0	0	0	0	0
26	Participat° et créances rattachées	0	0	0	0	0	0	0	0	0	0	0	0
27	Autres immobilisations financières	0	0	0	0	0	0	0	0	0	0	0	0
Opérations pour compte de tiers		0	0	0	0	0	0	0	0	0	0	0	0
458201	Opérations sous mandat	0	0	0	0	0	0	0	0	0	188 000	0	188 000
Recettes d'ordre		*1 825 357*	*0*	*0*	*0*	*0*	*0*	*0*	*0*	*0*	188 000	0	188 000
021	*Virement de la sect° de fonctionnement*	*1 692 450*	*0*	*0*	*0*	*0*	*0*	*0*	*0*	*0*	*0*	*0*	*1 825 357*
040	*Opérat° ordre transfert entre sections*	*132 907*	*0*	*0*	*0*	*0*	*0*	*0*	*0*	*0*	*0*	*0*	*1 692 450*
041	*Opérations patrimoniales*	*0*	*0*	*0*	*0*	*0*	*0*	*0*	*0*	*0*	*0*	*0*	*132 907*

FONCTIONNEMENT

DEPENSES

Total dépenses de fonctionnement		**2 823 177**	**3 016 237**	**654 889**	**2 886 362**	**298 242**	**1 025 222**	**410 599**	**1 528 583**	**0**	**1 328 516**	**89 124**	**14 060 950**
Dépenses réelles		997 820	3 016 237	654 889	2 886 362	298 242	1 025 222	410 599	1 528 583	0	1 328 516	89 124	12 235 593
011	Charges à caractère général	0	521 356	42 019	722 620	56 992	480 133	9 978	210 159	0	360 685	22 660	2 426 602
012	Charges de personnel, frais assimilés	0	2 140 799	605 370	2 145 350	207 632	494 353	0	1 317 924	0	953 321	61 264	7 926 012
014	Atténuations de produits	179 882	148 351	0	0	0	0	0	0	0	0	0	328 233
022	Dépenses imprévues	0	0	0	0	0	0	0	0	0	0	0	0
65	Autres charges de gestion courante	0	202 031	7 500	17 392	33 619	49 736	400 621	500	0	14 310	3 700	729 409

Art. (1)	Libellé	01 Opérations non ventilables	0 Services généraux administrat° publiques	1 Sécurité et salubrité publiques	2 Enseignement - Formation	3 Culture	4 Sport et jeunesse	5 Interventions sociales et santé	6 Famille	7 Logement	8 Aménagt et services urbains, environnemt	9 Action économique	TOTAL
656	Frais fonctionnement des groupes d'élus	0	0	0	0	0	0	0	0	0	0	0	0
66	Charges financières	548 223	0	0	0	0	0	0	0	0	0	0	548 223
67	Charges exceptionnelles	135 315	3 700	0	1 000	0	1 000	0	0	0	200	1 500	142 715
68	Dot. aux amortissements et provisions	134 400	0	0	0	0	0	0	0	0	0	0	134 400
Dépenses d'ordre		*1 825 357*	*0*	*0*	*0*	*0*	*0*	*0*	*0*	*0*	*0*	*0*	*1 825 357*
023	*Virement à la section d'investissement*	*1 692 450*	*0*	*0*	*0*	*0*	*0*	*0*	*0*	*0*	*0*	*0*	*1 692 450*
042	*Opérat° ordre transfert entre sections*	*132 907*	*0*	*0*	*0*	*0*	*0*	*0*	*0*	*0*	*0*	*0*	*132 907*
043	*Opérat° ordre intérieur de la section*	*0*	*0*	*0*	*0*	*0*	*0*	*0*	*0*	*0*	*0*	*0*	*0*

		RECETTES											
Total recettes de fonctionnement		**10 568 239**	**236 022**	**67 610**	**531 800**	**2 500**	**158 000**	**0**	**811 720**	**0**	**71 600**	**103 000**	**12 550 491**
Recettes réelles		10 523 820	206 022	67 610	531 800	2 500	158 000	0	811 720	0	71 600	103 000	12 476 072
013	Atténuations de charges	0	58 000	10 000	114 000	1 000	1 000	0	60 400	0	16 000	0	260 400
70	Produits des services, du domaine, vente	0	79 700	500	414 000	1 500	115 700	0	747 820	0	7 300	26 000	1 392 520
73	Impôts et taxes	8 328 009	0	4 000	0	0	0	0	0	0	4 100	77 000	8 413 109
74	Dotations et participations	2 050 246	19 322	53 110	0	0	36 000	0	0	0	37 000	0	2 195 678
75	Autres produits de gestion courante	0	48 000	0	3 800	0	300	0	1 500	0	7 200	0	60 800
76	Produits financiers	10 250	0	0	0	0	0	0	0	0	0	0	10 250
77	Produits exceptionnels	0	1 000	0	0	0	5 000	0	2 000	0	0	0	8 000
78	Reprise sur amortissements et provisions	135 315	0	0	0	0	0	0	0	0	0	0	135 315
Recettes d'ordre		*44 419*	*30 000*	*0*	*0*	*0*	*0*	*0*	*0*	*0*	*0*	*0*	*74 419*
042	*Opérat° ordre transfert entre sections*	*44 419*	*30 000*	*0*	*0*	*0*	*0*	*0*	*0*	*0*	*0*	*0*	*74 419*
043	*Opérat° ordre intérieur de la section*	*0*	*0*	*0*	*0*	*0*	*0*	*0*	*0*	*0*	*0*	*0*	*0*

(1) Pour le croisement par nature, le détail est fait selon le niveau de vote choisi par l'assemblée délibérante (chapitre, article ou article spécialisé).

IV – ANNEXES

ELEMENTS DU BILAN
PRESENTATION CROISEE PAR FONCTION – DETAIL FONCTIONNEMENT

IV

A1.1

FONCTION 0 – Services généraux des administrations publiques locales

(1)	Libellé	01 Opérations non ventilables	02 Administration générale	03 Justice	04 Coopérat° décentralisée, act° européen.	Total
DEPENSES (2)		2 823 176,81	3 016 236,76	0,00	0,00	5 839 413,57
Dépenses de l'exercice		2 823 176,81	3 016 236,76	0,00	0,00	5 839 413,57
011	Charges à caractère général	0,00	521 355,58	0,00	0,00	521 355,58
012	Charges de personnel, frais assimilés	0,00	2 140 799,18	0,00	0,00	2 140 799,18
014	Atténuations de produits	179 882,00	148 351,00	0,00	0,00	328 233,00
022	Dépenses imprévues	0,00	0,00	0,00	0,00	0,00
023	*Virement à la section d'investissement*	*1 692 450,03*	*0,00*	*0,00*	*0,00*	*1 692 450,03*
042	*Opérat° ordre transfert entre sections*	*132 907,00*	*0,00*	*0,00*	*0,00*	*132 907,00*
043	*Opérat° ordre intérieur de la section*	*0,00*	*0,00*	*0,00*	*0,00*	*0,00*
65	Autres charges de gestion courante	0,00	202 031,00	0,00	0,00	202 031,00
656	Frais fonctionnement des groupes d'élus	0,00	0,00	0,00	0,00	0,00
66	Charges financières	548 222,90	0,00	0,00	0,00	548 222,90
67	Charges exceptionnelles	135 314,88	3 700,00	0,00	0,00	139 014,88
68	Dot. aux amortissements et provisions	134 400,00	0,00	0,00	0,00	134 400,00
Restes à réaliser – reports		0,00	0,00	0,00	0,00	0,00
RECETTES (2)		11 543 831,84	236 022,00	0,00	0,00	11 779 853,84
Recettes de l'exercice		10 568 238,88	236 022,00	0,00	0,00	10 804 260,88
013	Atténuations de charges	0,00	58 000,00	0,00	0,00	58 000,00
042	*Opérat° ordre transfert entre sections*	*44 419,00*	*30 000,00*	*0,00*	*0,00*	*74 419,00*
043	*Opérat° ordre intérieur de la section*	*0,00*	*0,00*	*0,00*	*0,00*	*0,00*
70	Produits des services, du domaine, vente	0,00	79 700,00	0,00	0,00	79 700,00
73	Impôts et taxes	8 328 009,00	0,00	0,00	0,00	8 328 009,00
74	Dotations et participations	2 050 246,00	19 322,00	0,00	0,00	2 069 568,00
75	Autres produits de gestion courante	0,00	48 000,00	0,00	0,00	48 000,00
76	Produits financiers	10 250,00	0,00	0,00	0,00	10 250,00
77	Produits exceptionnels	0,00	1 000,00	0,00	0,00	1 000,00
78	Reprise sur amortissements et provisions	135 314,88	0,00	0,00	0,00	135 314,88
Restes à réaliser – reports		975 592,96	0,00	0,00	0,00	975 592,96

(1)	Libellé	01 Opérations non ventilables	02 Administration générale	03 Justice	04 Coopérat° décentralisée, act° européen.	Total
SOLDE (2)		8 720 655,03	-2 780 214,76	0,00	0,00	5 940 440,27

(1)	Libellé	Sous-fonction 02							Sous-fonction 04	
		020 Administrat°générale collectivité	021 Assemblée locale	022 Administration générale de l'état	023 Information, communication, publicité	024 Fêtes et cérémonies	025 Aides aux assoc. (non classées ailleurs)	026 Cimetières et pompes funèbres	041 Subvention globale	048 Autres act° de coopérat° décentralisée
DEPENSES (2)		1 980 575,62	189 530,00	334 082,27	81 122,44	131 759,17	0,00	299 167,26	0,00	0,00
Dépenses de l'exercice		1 980 575,62	189 530,00	334 082,27	81 122,44	131 759,17	0,00	299 167,26	0,00	0,00
011	Charges à caractère général	369 958,58	0,00	11 576,00	47 873,00	78 288,00	0,00	13 660,00	0,00	0,00
012	Charges de personnel, frais assimilés	1 606 417,04	0,00	174 155,27	33 249,44	41 470,17	0,00	285 507,26	0,00	0,00
014	Atténuations de produits	0,00	0,00	148 351,00	0,00	0,00	0,00	0,00	0,00	0,00
022	Dépenses imprévues	0,00	0,00	0,00	0,00	0,00	0,00	0,00	0,00	0,00
023	*Virement à la section d'investissement*	*0,00*	*0,00*	*0,00*	*0,00*	*0,00*	*0,00*	*0,00*	*0,00*	*0,00*
042	*Opérat° ordre transfert entre sections*	*0,00*	*0,00*	*0,00*	*0,00*	*0,00*	*0,00*	*0,00*	*0,00*	*0,00*
043	*Opérat° ordre intérieur de la section*	*0,00*	*0,00*	*0,00*	*0,00*	*0,00*	*0,00*	*0,00*	*0,00*	*0,00*
65	Autres charges de gestion courante	500,00	189 530,00	0,00	0,00	12 001,00	0,00	0,00	0,00	0,00
656	Frais fonctionnement des groupes d'élus	0,00	0,00	0,00	0,00	0,00	0,00	0,00	0,00	0,00
66	Charges financières	0,00	0,00	0,00	0,00	0,00	0,00	0,00	0,00	0,00
67	Charges exceptionnelles	3 700,00	0,00	0,00	0,00	0,00	0,00	0,00	0,00	0,00
68	Dot. aux amortissements et provisions	0,00	0,00	0,00	0,00	0,00	0,00	0,00	0,00	0,00
Restes à réaliser -- reports		0,00	0,00	0,00	0,00	0,00	0,00	0,00	0,00	0,00
RECETTES (2)		121 162,00	0,00	17 160,00	2 000,00	17 700,00	0,00	78 000,00	0,00	0,00
Recettes de l'exercice		121 162,00	0,00	17 160,00	2 000,00	17 700,00	0,00	78 000,00	0,00	0,00
013	Atténuations de charges	40 000,00	0,00	0,00	0,00	10 000,00	0,00	8 000,00	0,00	0,00
042	*Opérat° ordre transfert entre sections*	*30 000,00*	*0,00*	*0,00*	*0,00*	*0,00*	*0,00*	*0,00*	*0,00*	*0,00*
043	*Opérat° ordre intérieur de la section*	*0,00*	*0,00*	*0,00*	*0,00*	*0,00*	*0,00*	*0,00*	*0,00*	*0,00*
70	Produits des services, du domaine, vente	0,00	0,00	0,00	2 000,00	7 700,00	0,00	70 000,00	0,00	0,00
73	Impôts et taxes	0,00	0,00	0,00	0,00	0,00	0,00	0,00	0,00	0,00

(1)	Libellé	Sous-fonction 02							Sous-fonction 04	
		020 Administrat°générale collectivité	021 Assemblée locale	022 Administration générale de l'état	023 Information, communication, publicité	024 Fêtes et cérémonies	025 Aides aux assoc. (non classées ailleurs)	026 Cimetières et pompes funèbres	041 Subvention globale	048 Autres act° de coopérat° décentralisée
74	Dotations et participations	2 162,00	0,00	17 160,00	0,00	0,00	0,00	0,00	0,00	0,00
75	Autres produits de gestion courante	48 000,00	0,00	0,00	0,00	0,00	0,00	0,00	0,00	0,00
76	Produits financiers	0,00	0,00	0,00	0,00	0,00	0,00	0,00	0,00	0,00
77	Produits exceptionnels	1 000,00	0,00	0,00	0,00	0,00	0,00	0,00	0,00	0,00
78	Reprise sur amortissements et provisions	0,00	0,00	0,00	0,00	0,00	0,00	0,00	0,00	0,00
Restes à réaliser – reports		0,00	0,00	0,00	0,00	0,00	0,00	0,00	0,00	0,00
SOLDE (2)		-1 859 413,62	-189 530,00	-316 922,27	-79 122,44	-114 059,17	0,00	-221 167,26	0,00	0,00

(1) Pour le croisement par nature, le détail est fait selon le niveau de vote choisi par l'assemblée délibérante (chapitre, article ou article spécialisé).

(2) Le solde correspond à la différence entre les recettes et les dépenses. Les dépenses et les recettes correspondent à la somme des dépenses et des recettes de l'exercice ainsi que des restes à réaliser et des reports (lignes budgétaires 001 et 002). Les lignes reports 001 et 002 apparaissent à la colonne 01-Non ventilables.

IV – ANNEXES	IV
ELEMENTS DU BILAN PRESENTATION CROISEE PAR FONCTION – DETAIL FONCTIONNEMENT	A1.1

FONCTION 1 – Sécurité et salubrité publiques

(1)	Libellé	11 Sécurité intérieure	12 Hygiène et salubrité publique	Total
DEPENSES (2)		654 888,81	0,00	654 888,81
Dépenses de l'exercice		654 888,81	0,00	654 888,81
011	Charges à caractère général	42 019,00	0,00	42 019,00
012	Charges de personnel, frais assimilés	605 369,81	0,00	605 369,81
014	Atténuations de produits	0,00	0,00	0,00
022	Dépenses imprévues	0,00	0,00	0,00
023	*Virement à la section d'investissement*	*0,00*	*0,00*	*0,00*
042	*Opérat° ordre transfert entre sections*	*0,00*	*0,00*	*0,00*
043	*Opérat° ordre intérieur de la section*	*0,00*	*0,00*	*0,00*
65	Autres charges de gestion courante	7 500,00	0,00	7 500,00
656	Frais fonctionnement des groupes d'élus	0,00	0,00	0,00
66	Charges financières	0,00	0,00	0,00
67	Charges exceptionnelles	0,00	0,00	0,00
68	Dot. aux amortissements et provisions	0,00	0,00	0,00
Restes à réaliser – reports		0,00	0,00	0,00
RECETTES (2)		67 610,00	0,00	67 610,00
Recettes de l'exercice		67 610,00	0,00	67 610,00
013	Atténuations de charges	10 000,00	0,00	10 000,00
042	*Opérat° ordre transfert entre sections*	*0,00*	*0,00*	*0,00*
043	*Opérat° ordre intérieur de la section*	*0,00*	*0,00*	*0,00*
70	Produits des services, du domaine, vente	500,00	0,00	500,00
73	Impôts et taxes	4 000,00	0,00	4 000,00
74	Dotations et participations	53 110,00	0,00	53 110,00
75	Autres produits de gestion courante	0,00	0,00	0,00
76	Produits financiers	0,00	0,00	0,00
77	Produits exceptionnels	0,00	0,00	0,00
78	Reprise sur amortissements et provisions	0,00	0,00	0,00
Restes à réaliser – reports		0,00	0,00	0,00
SOLDE (2)		-587 278,81	0,00	-587 278,81

(1)	Libellé	Sous-fonction 11				
		110 Services communs	111 Police nationale	112 Police municipale	113 Pompiers, incendies et secours	114 Autres services de protection civile
DEPENSES (2)		0,00	0,00	645 588,81	9 300,00	0,00
Dépenses de l'exercice		0,00	0,00	645 588,81	9 300,00	0,00
011	Charges à caractère général	0,00	0,00	38 219,00	3 800,00	0,00
012	Charges de personnel, frais assimilés	0,00	0,00	605 369,81	0,00	0,00
014	Atténuations de produits	0,00	0,00	0,00	0,00	0,00
022	Dépenses imprévues	0,00	0,00	0,00	0,00	0,00
023	*Virement à la section d'investissement*	*0,00*	*0,00*	*0,00*	*0,00*	*0,00*
042	*Opérat° ordre transfert entre sections*	*0,00*	*0,00*	*0,00*	*0,00*	*0,00*
043	*Opérat° ordre intérieur de la section*	*0,00*	*0,00*	*0,00*	*0,00*	*0,00*
65	Autres charges de gestion courante	0,00	0,00	2 000,00	5 500,00	0,00
656	Frais fonctionnement des groupes d'élus	0,00	0,00	0,00	0,00	0,00
66	Charges financières	0,00	0,00	0,00	0,00	0,00
67	Charges exceptionnelles	0,00	0,00	0,00	0,00	0,00
68	Dot. aux amortissements et provisions	0,00	0,00	0,00	0,00	0,00
Restes à réaliser – reports		0,00	0,00	0,00	0,00	0,00
RECETTES (2)		0,00	0,00	0,00	0,00	0,00
Recettes de l'exercice		0,00	0,00	44 610,00	23 000,00	0,00
013	Atténuations de charges	0,00	0,00	44 610,00	23 000,00	0,00
042	*Opérat° ordre transfert entre sections*	*0,00*	*0,00*	*10 000,00*	*0,00*	*0,00*
043	*Opérat° ordre intérieur de la section*	*0,00*	*0,00*	*0,00*	*0,00*	*0,00*
70	Produits des services, du domaine, vente	0,00	0,00	500,00	0,00	0,00
73	Impôts et taxes	0,00	0,00	4 000,00	0,00	0,00
74	Dotations et participations	0,00	0,00	30 110,00	23 000,00	0,00
75	Autres produits de gestion courante	0,00	0,00	0,00	0,00	0,00
76	Produits financiers	0,00	0,00	0,00	0,00	0,00
77	Produits exceptionnels	0,00	0,00	0,00	0,00	0,00
78	Reprise sur amortissements et provisions	0,00	0,00	0,00	0,00	0,00
Restes à réaliser – reports		0,00	0,00	0,00	0,00	0,00
SOLDE (2)		0,00	0,00	-600 978,81	13 700,00	0,00

(1) Pour le croisement par nature, le détail est fait selon le niveau de vote choisi par l'assemblée délibérante (chapitre, article ou article spécialisé).

(2) Le solde correspond à la différence entre les recettes et les dépenses. Les dépenses et les recettes correspondent à la somme des dépenses et des recettes de l'exercice ainsi que des restes à réaliser et des reports (lignes budgétaires 001 et 002). Les lignes reports 001 et 002 apparaissent à la colonne 01-Non ventilables.

IV – ANNEXES	IV
ELEMENTS DU BILAN PRESENTATION CROISEE PAR FONCTION – DETAIL FONCTIONNEMENT	A1.1

FONCTION 2 – Enseignement - Formation

(1)	Libellé	20 Services communs	21 Enseignement du premier degré	22 Enseignement du deuxième degré	23 Enseignement supérieur	24 Formation continue	25 Services annexes de l'enseignement	Total
DEPENSES (2)		0,00	1 537 044,66	5 500,00	0,00	0,00	1 343 816,92	2 886 361,58
Dépenses de l'exercice		0,00	1 537 044,66	5 500,00	0,00	0,00	1 343 816,92	2 886 361,58
011	Charges à caractère général	0,00	457 358,00	0,00	0,00	0,00	265 262,00	722 620,00
012	Charges de personnel, frais assimilés	0,00	1 069 794,66	0,00	0,00	0,00	1 075 554,92	2 145 349,58
014	Atténuations de produits	0,00	0,00	0,00	0,00	0,00	0,00	0,00
022	Dépenses imprévues	0,00	0,00	0,00	0,00	0,00	0,00	0,00
023	*Virement à la section d'investissement*	*0,00*	*0,00*	*0,00*	*0,00*	*0,00*	*0,00*	*0,00*
042	*Opérat° ordre transfert entre sections*	*0,00*	*0,00*	*0,00*	*0,00*	*0,00*	*0,00*	*0,00*
043	*Opérat° ordre intérieur de la section*	*0,00*	*0,00*	*0,00*	*0,00*	*0,00*	*0,00*	*0,00*
65	Autres charges de gestion courante	0,00	9 892,00	5 500,00	0,00	0,00	2 000,00	17 392,00
656	Frais fonctionnement des groupes d'élus	0,00	0,00	0,00	0,00	0,00	0,00	0,00
66	Charges financières	0,00	0,00	0,00	0,00	0,00	0,00	0,00
67	Charges exceptionnelles	0,00	0,00	0,00	0,00	0,00	1 000,00	1 000,00
68	Dot. aux amortissements et provisions	0,00	0,00	0,00	0,00	0,00	0,00	0,00
Restes à réaliser – reports		0,00	0,00	0,00	0,00	0,00	0,00	0,00
RECETTES (2)		0,00	128 100,00	0,00	0,00	0,00	403 700,00	531 800,00
Recettes de l'exercice		0,00	128 100,00	0,00	0,00	0,00	403 700,00	531 800,00
013	Atténuations de charges	0,00	41 500,00	0,00	0,00	0,00	72 500,00	114 000,00
042	*Opérat° ordre transfert entre sections*	*0,00*	*0,00*	*0,00*	*0,00*	*0,00*	*0,00*	*0,00*
043	*Opérat° ordre intérieur de la section*	*0,00*	*0,00*	*0,00*	*0,00*	*0,00*	*0,00*	*0,00*
70	Produits des services, du domaine, vente	0,00	85 000,00	0,00	0,00	0,00	329 000,00	414 000,00
73	Impôts et taxes	0,00	0,00	0,00	0,00	0,00	0,00	0,00
74	Dotations et participations	0,00	0,00	0,00	0,00	0,00	0,00	0,00

(1)	Libellé	20 Services communs	21 Enseignement du premier degré	22 Enseignement du deuxième degré	23 Enseignement supérieur	24 Formation continue	25 Services annexes de l'enseignement	Total
75	Autres produits de gestion courante	0,00	1 600,00	0,00	0,00	0,00	2 200,00	3 800,00
76	Produits financiers	0,00	0,00	0,00	0,00	0,00	0,00	0,00
77	Produits exceptionnels	0,00	0,00	0,00	0,00	0,00	0,00	0,00
78	Reprise sur amortissements et provisions	0,00	0,00	0,00	0,00	0,00	0,00	0,00
Restes à réaliser – reports		0,00	0,00	0,00	0,00	0,00	0,00	0,00
SOLDE (2)		0,00	-1 408 944,66	-5 500,00	0,00	0,00	-940 116,92	-2 354 561,58

(1)	Libellé	Sous-fonction 21			Sous-fonction 25				
		211 Ecoles maternelles	212 Ecoles primaires	213 Classes regroupées	251 Hébergement et restauration scolaire	252 Transports scolaires	253 Sport scolaire	254 Médecine scolaire	255 Classes de découverte et autres services
DEPENSES (2)		664 779,62	582 574,57	289 690,47	1 339 426,92	4 390,00	0,00	0,00	0,00
Dépenses de l'exercice		664 779,62	582 574,57	289 690,47	1 339 426,92	4 390,00	0,00	0,00	0,00
011	Charges à caractère général	55 106,00	273 204,00	129 048,00	260 872,00	4 390,00	0,00	0,00	0,00
012	Charges de personnel, frais assimilés	605 979,62	303 172,57	160 642,47	1 075 554,92	0,00	0,00	0,00	0,00
014	Atténuations de produits	0,00	0,00	0,00	0,00	0,00	0,00	0,00	0,00
022	Dépenses imprévues	0,00	0,00	0,00	0,00	0,00	0,00	0,00	0,00
023	*Virement à la section d'investissement*	*0,00*	*0,00*	*0,00*	*0,00*	*0,00*	*0,00*	*0,00*	*0,00*
042	*Opérat° ordre transfert entre sections*	*0,00*	*0,00*	*0,00*	*0,00*	*0,00*	*0,00*	*0,00*	*0,00*
043	*Opérat° ordre intérieur de la section*	*0,00*	*0,00*	*0,00*	*0,00*	*0,00*	*0,00*	*0,00*	*0,00*
65	Autres charges de gestion courante	3 694,00	6 198,00	0,00	2 000,00	0,00	0,00	0,00	0,00
656	Frais fonctionnement des groupes d'élus	0,00	0,00	0,00	0,00	0,00	0,00	0,00	0,00
66	Charges financières	0,00	0,00	0,00	0,00	0,00	0,00	0,00	0,00
67	Charges exceptionnelles	0,00	0,00	0,00	1 000,00	0,00	0,00	0,00	0,00
68	Dot. aux amortissements et provisions	0,00	0,00	0,00	0,00	0,00	0,00	0,00	0,00
Restes à réaliser – reports		0,00	0,00	0,00	0,00	0,00	0,00	0,00	0,00
RECETTES (2)		26 500,00	74 600,00	27 000,00	399 700,00	4 000,00	0,00	0,00	0,00
Recettes de l'exercice		26 500,00	74 600,00	27 000,00	399 700,00	4 000,00	0,00	0,00	0,00
013	Atténuations de charges	26 500,00	15 000,00	0,00	72 500,00	0,00	0,00	0,00	0,00
042	*Opérat° ordre transfert entre sections*	*0,00*	*0,00*	*0,00*	*0,00*	*0,00*	*0,00*	*0,00*	*0,00*
043	*Opérat° ordre intérieur de la section*	*0,00*	*0,00*	*0,00*	*0,00*	*0,00*	*0,00*	*0,00*	*0,00*
70	Produits des services, du domaine, vente	0,00	58 000,00	27 000,00	325 000,00	4 000,00	0,00	0,00	0,00
73	Impôts et taxes	0,00	0,00	0,00	0,00	0,00	0,00	0,00	0,00
74	Dotations et participations	0,00	0,00	0,00	0,00	0,00	0,00	0,00	0,00
75	Autres produits de gestion courante	0,00	1 600,00	0,00	2 200,00	0,00	0,00	0,00	0,00

(1)	Libellé	Sous-fonction 21			Sous-fonction 25				
		211 Ecoles maternelles	212 Ecoles primaires	213 Classes regroupées	251 Hébergement et restauration scolaire	252 Transports scolaires	253 Sport scolaire	254 Médecine scolaire	255 Classes de découverte et autres services
76	Produits financiers	0,00	0,00	0,00	0,00	0,00	0,00	0,00	0,00
77	Produits exceptionnels	0,00	0,00	0,00	0,00	0,00	0,00	0,00	0,00
78	Reprise sur amortissements et provisions	0,00	0,00	0,00	0,00	0,00	0,00	0,00	0,00
	Restes à réaliser – reports	0,00	0,00	0,00	0,00	0,00	0,00	0,00	0,00
	SOLDE (2)	-638 279,62	-507 974,57	-262 690,47	-939 726,92	-390,00	0,00	0,00	0,00

(1) Pour le croisement par nature, le détail est fait selon le niveau de vote choisi par l'assemblée délibérante (chapitre, article ou article spécialisé).

(2) Le solde correspond à la différence entre les recettes et les dépenses. Les dépenses et les recettes correspondent à la somme des dépenses et des recettes de l'exercice ainsi que des restes à réaliser et des reports (lignes budgétaires 001 et 002). Les lignes reports 001 et 002 apparaissent à la colonne 01-Non ventilables.

IV – ANNEXES

ELEMENTS DU BILAN
PRESENTATION CROISEE PAR FONCTION – DETAIL FONCTIONNEMENT

IV

A1.1

FONCTION 3 – Culture

(1)	Libellé	30 Services communs	31 Expression artistique	32 Conservation et diffusion des patrimoine	33 Action culturelle	Total
DEPENSES (2)		0,00	0,00	213 099,38	85 142,63	298 242,01
Dépenses de l'exercice		0,00	0,00	213 099,38	85 142,63	298 242,01
011	Charges à caractère général	0,00	0,00	26 032,00	30 960,00	56 992,00
012	Charges de personnel, frais assimilés	0,00	0,00	187 067,38	20 564,13	207 631,51
014	Atténuations de produits	0,00	0,00	0,00	0,00	0,00
022	Dépenses imprévues	0,00	0,00	0,00	0,00	0,00
023	*Virement à la section d'investissement*	*0,00*	*0,00*	*0,00*	*0,00*	*0,00*
042	*Opérat° ordre transfert entre sections*	*0,00*	*0,00*	*0,00*	*0,00*	*0,00*
043	*Opérat° ordre intérieur de la section*	*0,00*	*0,00*	*0,00*	*0,00*	*0,00*
65	Autres charges de gestion courante	0,00	0,00	0,00	33 618,50	33 618,50
656	Frais fonctionnement des groupes d'élus	0,00	0,00	0,00	0,00	0,00
66	Charges financières	0,00	0,00	0,00	0,00	0,00
67	Charges exceptionnelles	0,00	0,00	0,00	0,00	0,00
68	Dot. aux amortissements et provisions	0,00	0,00	0,00	0,00	0,00
Restes à réaliser – reports		0,00	0,00	0,00	0,00	0,00
RECETTES (2)		0,00	0,00	1 000,00	1 500,00	2 500,00
Recettes de l'exercice		0,00	0,00	1 000,00	1 500,00	2 500,00
013	Atténuations de charges	0,00	0,00	1 000,00	0,00	1 000,00
042	*Opérat° ordre transfert entre sections*	*0,00*	*0,00*	*0,00*	*0,00*	*0,00*
043	*Opérat° ordre intérieur de la section*	*0,00*	*0,00*	*0,00*	*0,00*	*0,00*
70	Produits des services, du domaine, vente	0,00	0,00	0,00	1 500,00	1 500,00
73	Impôts et taxes	0,00	0,00	0,00	0,00	0,00
74	Dotations et participations	0,00	0,00	0,00	0,00	0,00
75	Autres produits de gestion courante	0,00	0,00	0,00	0,00	0,00
76	Produits financiers	0,00	0,00	0,00	0,00	0,00
77	Produits exceptionnels	0,00	0,00	0,00	0,00	0,00
78	Reprise sur amortissements et provisions	0,00	0,00	0,00	0,00	0,00
Restes à réaliser – reports		0,00	0,00	0,00	0,00	0,00

(1)	Libellé	30 Services communs	31 Expression artistique	32 Conservation et diffusion des patrimoine	33 Action culturelle	Total
SOLDE (2)		0,00	0,00	-212 099,38	-83 642,63	-295 742,01

(1)	Libellé	Sous-fonction 31				Sous-fonction 32			
		311 Expression musicale, lyrique et choré.	312 Arts plastiques, activités artistiques	313 Théâtres	314 Cinémas et autres salles de spectacles	321 Bibliothèques et médiathèques	322 Musées	323 Archives	324 Entretien du patrimoine culturel
DEPENSES (2)		0,00	0,00	0,00	0,00	167 838,98	42 008,40	0,00	3 252,00
Dépenses de l'exercice		0,00	0,00	0,00	0,00	167 838,98	42 008,40	0,00	3 252,00
011	Charges à caractère général	0,00	0,00	0,00	0,00	13 810,00	8 970,00	0,00	3 252,00
012	Charges de personnel, frais assimilés	0,00	0,00	0,00	0,00	154 028,98	33 038,40	0,00	0,00
014	Atténuations de produits	0,00	0,00	0,00	0,00	0,00	0,00	0,00	0,00
022	Dépenses imprévues	0,00	0,00	0,00	0,00	0,00	0,00	0,00	0,00
023	*Virement à la section d'investissement*	*0,00*	*0,00*	*0,00*	*0,00*	*0,00*	*0,00*	*0,00*	*0,00*
042	*Opérat° ordre transfert entre sections*	*0,00*	*0,00*	*0,00*	*0,00*	*0,00*	*0,00*	*0,00*	*0,00*
043	*Opérat° ordre intérieur de la section*	*0,00*	*0,00*	*0,00*	*0,00*	*0,00*	*0,00*	*0,00*	*0,00*
65	Autres charges de gestion courante	0,00	0,00	0,00	0,00	0,00	0,00	0,00	0,00
656	Frais fonctionnement des groupes d'élus	0,00	0,00	0,00	0,00	0,00	0,00	0,00	0,00
66	Charges financières	0,00	0,00	0,00	0,00	0,00	0,00	0,00	0,00
67	Charges exceptionnelles	0,00	0,00	0,00	0,00	0,00	0,00	0,00	0,00
68	Dot. aux amortissements et provisions	0,00	0,00	0,00	0,00	0,00	0,00	0,00	0,00
Restes à réaliser – reports		0,00	0,00	0,00	0,00	0,00	1 000,00	0,00	0,00
RECETTES (2)		0,00	0,00	0,00	0,00	0,00	1 000,00	0,00	0,00
Recettes de l'exercice		0,00	0,00	0,00	0,00	0,00	1 000,00	0,00	0,00
013	Atténuations de charges	0,00	0,00	0,00	0,00	0,00	0,00	0,00	0,00
042	*Opérat° ordre transfert entre sections*	*0,00*	*0,00*	*0,00*	*0,00*	*0,00*	*0,00*	*0,00*	*0,00*
043	*Opérat° ordre intérieur de la section*	*0,00*	*0,00*	*0,00*	*0,00*	*0,00*	*0,00*	*0,00*	*0,00*
70	Produits des services, du domaine, vente	0,00	0,00	0,00	0,00	0,00	0,00	0,00	0,00
73	Impôts et taxes	0,00	0,00	0,00	0,00	0,00	0,00	0,00	0,00
74	Dotations et participations	0,00	0,00	0,00	0,00	0,00	0,00	0,00	0,00
75	Autres produits de gestion courante	0,00	0,00	0,00	0,00	0,00	0,00	0,00	0,00
76	Produits financiers	0,00	0,00	0,00	0,00	0,00	0,00	0,00	0,00
77	Produits exceptionnels	0,00	0,00	0,00	0,00	0,00	0,00	0,00	0,00
78	Reprise sur amortissements et provisions	0,00	0,00	0,00	0,00	0,00	0,00	0,00	0,00
Restes à réaliser – reports		0,00	0,00	0,00	0,00	-167 838,98	-41 008,40	0,00	-3 252,00
SOLDE (2)		0,00	0,00	0,00	0,00				

(1) Pour le croisement par nature, le détail est fait selon le niveau de vote choisi par l'assemblée délibérante (chapitre, article ou article spécialisé).
(2) Le solde correspond à la différence entre les recettes et les dépenses. Les dépenses et les recettes correspondent à la somme des dépenses et des recettes de l'exercice ainsi que des restes à réaliser et des reports (lignes budgétaires 001 et 002). Les lignes reports 001 et 002 apparaissent à la colonne 01-Non ventilables.

IV – ANNEXES	IV
ELEMENTS DU BILAN PRESENTATION CROISEE PAR FONCTION – DETAIL FONCTIONNEMENT	A1.1

FONCTION 4 – Sport et jeunesse

(1)	Libellé	40 Services communs	41 Sports	42 Jeunesse	Total
DEPENSES (2)		0,00	455 286,21	569 935,42	1 025 221,63
Dépenses de l'exercice		0,00	455 286,21	569 935,42	1 025 221,63
011	Charges à caractère général	0,00	133 526,00	346 607,00	480 133,00
012	Charges de personnel, frais assimilés	0,00	271 024,21	223 328,42	494 352,63
014	Atténuations de produits	0,00	0,00	0,00	0,00
022	Dépenses imprévues	0,00	0,00	0,00	0,00
023	*Virement à la section d'investissement*	*0,00*	*0,00*	*0,00*	*0,00*
042	*Opérat° ordre transfert entre sections*	*0,00*	*0,00*	*0,00*	*0,00*
043	*Opérat° ordre intérieur de la section*	*0,00*	*0,00*	*0,00*	*0,00*
65	Autres charges de gestion courante	0,00	49 736,00	0,00	49 736,00
656	Frais fonctionnement des groupes d'élus	0,00	0,00	0,00	0,00
66	Charges financières	0,00	0,00	0,00	0,00
67	Charges exceptionnelles	0,00	1 000,00	0,00	1 000,00
68	Dot. aux amortissements et provisions	0,00	0,00	0,00	0,00
Restes à réaliser – reports		0,00	0,00	0,00	0,00
RECETTES (2)		0,00	76 300,00	81 700,00	158 000,00
Recettes de l'exercice		0,00	76 300,00	81 700,00	158 000,00
013	Atténuations de charges	0,00	0,00	1 000,00	1 000,00
042	*Opérat° ordre transfert entre sections*	*0,00*	*0,00*	*0,00*	*0,00*
043	*Opérat° ordre intérieur de la section*	*0,00*	*0,00*	*0,00*	*0,00*
70	Produits des services, du domaine, vente	0,00	40 000,00	75 700,00	115 700,00
73	Impôts et taxes	0,00	0,00	0,00	0,00
74	Dotations et participations	0,00	36 000,00	0,00	36 000,00
75	Autres produits de gestion courante	0,00	300,00	0,00	300,00
76	Produits financiers	0,00	0,00	0,00	0,00
77	Produits exceptionnels	0,00	0,00	5 000,00	5 000,00
78	Reprise sur amortissements et provisions	0,00	0,00	0,00	0,00
Restes à réaliser – reports		0,00	0,00	0,00	0,00
SOLDE (2)		0,00	-378 986,21	-488 235,42	-867 221,63

(1)	Libellé	Sous-fonction 41					Sous-fonction 42		
		411 Salles de sport, gymnases	412 Stades	413 Piscines	414 Autres équipements sportifs ou de loisir	415 Manifestations sportives	421 Centres de loisirs	422 Autres activités pour les jeunes	423 Colonies de vacances
DEPENSES (2)		61 117,00	159 460,62	0,00	12 851,00	221 857,59	277 657,00	292 278,42	0,00
Dépenses de l'exercice		61 117,00	159 460,62	0,00	12 851,00	221 857,59	277 657,00	292 278,42	0,00
011	Charges à caractère général	61 117,00	15 144,00	0,00	12 851,00	44 414,00	277 657,00	68 950,00	0,00
012	Charges de personnel, frais assimilés	0,00	144 316,62	0,00	0,00	126 707,59	0,00	223 328,42	0,00
014	Atténuations de produits	0,00	0,00	0,00	0,00	0,00	0,00	0,00	0,00
022	Dépenses imprévues	0,00	0,00	0,00	0,00	0,00	0,00	0,00	0,00
023	*Virement à la section d'investissement*	*0,00*	*0,00*	*0,00*	*0,00*	*0,00*	*0,00*	*0,00*	*0,00*
042	*Opérat° ordre transfert entre sections*	*0,00*	*0,00*	*0,00*	*0,00*	*0,00*	*0,00*	*0,00*	*0,00*
043	*Opérat° ordre intérieur de la section*	*0,00*	*0,00*	*0,00*	*0,00*	*0,00*	*0,00*	*0,00*	*0,00*
65	Autres charges de gestion courante	0,00	0,00	0,00	0,00	49 736,00	0,00	0,00	0,00
656	Frais fonctionnement des groupes d'élus	0,00	0,00	0,00	0,00	0,00	0,00	0,00	0,00
66	Charges financières	0,00	0,00	0,00	0,00	0,00	0,00	0,00	0,00
67	Charges exceptionnelles	0,00	0,00	0,00	0,00	1 000,00	0,00	0,00	0,00
68	Dot. aux amortissements et provisions	0,00	0,00	0,00	0,00	0,00	0,00	0,00	0,00
Restes à réaliser – reports		0,00	0,00	0,00	0,00	0,00	0,00	0,00	0,00
RECETTES (2)		0,00	36 000,00	0,00	0,00	40 300,00	43 000,00	38 700,00	0,00
Recettes de l'exercice		0,00	36 000,00	0,00	0,00	40 300,00	43 000,00	38 700,00	0,00
013	Atténuations de charges	0,00	0,00	0,00	0,00	0,00	0,00	1 000,00	0,00
042	*Opérat° ordre transfert entre sections*	*0,00*	*0,00*	*0,00*	*0,00*	*0,00*	*0,00*	*0,00*	*0,00*
043	*Opérat° ordre intérieur de la section*	*0,00*	*0,00*	*0,00*	*0,00*	*0,00*	*0,00*	*0,00*	*0,00*
70	Produits des services, du domaine, vente	0,00	0,00	0,00	0,00	40 000,00	38 000,00	37 700,00	0,00
73	Impôts et taxes	0,00	0,00	0,00	0,00	0,00	0,00	0,00	0,00
74	Dotations et participations	0,00	36 000,00	0,00	0,00	0,00	0,00	0,00	0,00
75	Autres produits de gestion courante	0,00	0,00	0,00	0,00	300,00	0,00	0,00	0,00
76	Produits financiers	0,00	0,00	0,00	0,00	0,00	0,00	0,00	0,00
77	Produits exceptionnels	0,00	0,00	0,00	0,00	0,00	5 000,00	0,00	0,00
78	Reprise sur amortissements et provisions	0,00	0,00	0,00	0,00	0,00	0,00	0,00	0,00
Restes à réaliser – reports		0,00	0,00	0,00	0,00	0,00	0,00	0,00	0,00
SOLDE (2)		-61 117,00	-123 460,62	0,00	-12 851,00	-181 557,59	-234 657,00	-253 578,42	0,00

(1) Pour le croisement par nature, le détail est fait selon le niveau de vote choisi par l'assemblée délibérante (chapitre, article ou article spécialisé).

(2) Le solde correspond à la différence entre les recettes et les dépenses. Les dépenses et les recettes correspondent à la somme des dépenses et des recettes de l'exercice ainsi que des restes à réaliser et des reports (lignes budgétaires 001 et 002). Les lignes reports 001 et 002 apparaissent à la colonne 01-Non ventilables.

IV – ANNEXES

ELEMENTS DU BILAN
PRESENTATION CROISEE PAR FONCTION – DETAIL FONCTIONNEMENT

IV

A1.1

FONCTION 5 – Interventions sociales et santé

(1)	Libellé	51 Santé	52 Interventions sociales	Total
DEPENSES (2)		3 678,00	406 921,00	410 599,00
Dépenses de l'exercice		3 678,00	406 921,00	410 599,00
011	Charges à caractère général	3 678,00	6 300,00	9 978,00
012	Charges de personnel, frais assimilés	0,00	0,00	0,00
014	Atténuations de produits	0,00	0,00	0,00
022	Dépenses imprévues	0,00	0,00	0,00
023	*Virement à la section d'investissement*	*0,00*	*0,00*	*0,00*
042	*Opérat° ordre transfert entre sections*	*0,00*	*0,00*	*0,00*
043	*Opérat° ordre intérieur de la section*	*0,00*	*0,00*	*0,00*
65	Autres charges de gestion courante	0,00	400 621,00	400 621,00
656	Frais fonctionnement des groupes d'élus	0,00	0,00	0,00
66	Charges financières	0,00	0,00	0,00
67	Charges exceptionnelles	0,00	0,00	0,00
68	Dot. aux amortissements et provisions	0,00	0,00	0,00
Restes à réaliser – reports		0,00	0,00	0,00
RECETTES (2)		0,00	0,00	0,00
Recettes de l'exercice		0,00	0,00	0,00
013	Atténuations de charges	*0,00*	*0,00*	*0,00*
042	*Opérat° ordre transfert entre sections*	*0,00*	*0,00*	*0,00*
043	*Opérat° ordre intérieur de la section*	0,00	0,00	0,00
70	Produits des services, du domaine, vente	0,00	0,00	0,00
73	Impôts et taxes	0,00	0,00	0,00
74	Dotations et participations	0,00	0,00	0,00
75	Autres produits de gestion courante	0,00	0,00	0,00
76	Produits financiers	0,00	0,00	0,00
77	Produits exceptionnels	0,00	0,00	0,00
78	Reprise sur amortissements et provisions	0,00	0,00	0,00
Restes à réaliser – reports		0,00	0,00	0,00
SOLDE (2)		-3 678,00	-406 921,00	-410 599,00

(1)	Libellé	Sous-fonction 51			Sous-fonction 52				
		510 Services communs	511 Dispensaires, autres établist sanitaires	512 Actions de prévention sanitaire	520 Services communs	521 Services à caractère social handicapés	522 Act° pour l'enfance et l'adolescence	523 Act° pour personnes en difficulté	524 Autres services
DEPENSES (2)		3 678,00	0,00	0,00	406 921,00	0,00	0,00	0,00	0,00
Dépenses de l'exercice		3 678,00	0,00	0,00	406 921,00	0,00	0,00	0,00	0,00
011	Charges à caractère général	3 678,00	0,00	0,00	6 300,00	0,00	0,00	0,00	0,00
012	Charges de personnel, frais assimilés	0,00	0,00	0,00	0,00	0,00	0,00	0,00	0,00
014	Atténuations de produits	0,00	0,00	0,00	0,00	0,00	0,00	0,00	0,00
022	Dépenses imprévues	0,00	0,00	0,00	0,00	0,00	0,00	0,00	0,00
023	Virement à la section d'investissement	0,00	0,00	0,00	0,00	0,00	0,00	0,00	0,00
042	*Opérat° ordre transfert entre sections*	*0,00*	*0,00*	*0,00*	*0,00*	*0,00*	*0,00*	*0,00*	*0,00*
043	*Opérat° ordre intérieur de la section*	*0,00*	*0,00*	*0,00*	*0,00*	*0,00*	*0,00*	*0,00*	*0,00*
65	Autres charges de gestion courante	0,00	0,00	0,00	400 621,00	0,00	0,00	0,00	0,00
656	Frais fonctionnement des groupes d'élus	0,00	0,00	0,00	0,00	0,00	0,00	0,00	0,00
66	Charges financières	0,00	0,00	0,00	0,00	0,00	0,00	0,00	0,00
67	Charges exceptionnelles	0,00	0,00	0,00	0,00	0,00	0,00	0,00	0,00
68	Dot. aux amortissements et provisions	0,00	0,00	0,00	0,00	0,00	0,00	0,00	0,00
Restes à réaliser – reports		0,00	0,00	0,00	0,00	0,00	0,00	0,00	0,00
RECETTES (2)		0,00	0,00	0,00	0,00	0,00	0,00	0,00	0,00
Recettes de l'exercice		0,00	0,00	0,00	0,00	0,00	0,00	0,00	0,00
013	Atténuations de charges	0,00	0,00	0,00	0,00	0,00	0,00	0,00	0,00
042	*Opérat° ordre transfert entre sections*	*0,00*	*0,00*	*0,00*	*0,00*	*0,00*	*0,00*	*0,00*	*0,00*
043	*Opérat° ordre intérieur de la section*	*0,00*	*0,00*	*0,00*	*0,00*	*0,00*	*0,00*	*0,00*	*0,00*
70	Produits des services, du domaine, vente	0,00	0,00	0,00	0,00	0,00	0,00	0,00	0,00
73	Impôts et taxes	0,00	0,00	0,00	0,00	0,00	0,00	0,00	0,00
74	Dotations et participations	0,00	0,00	0,00	0,00	0,00	0,00	0,00	0,00
75	Autres produits de gestion courante	0,00	0,00	0,00	0,00	0,00	0,00	0,00	0,00
76	Produits financiers	0,00	0,00	0,00	0,00	0,00	0,00	0,00	0,00
77	Produits exceptionnels	0,00	0,00	0,00	0,00	0,00	0,00	0,00	0,00
78	Reprise sur amortissements et provisions	0,00	0,00	0,00	0,00	0,00	0,00	0,00	0,00
Restes à réaliser – reports		0,00	0,00	0,00	0,00	0,00	0,00	0,00	0,00
SOLDE (2)		-3 678,00	0,00	0,00	-406 921,00	0,00	0,00	0,00	0,00

(1) Pour le croisement par nature, le détail est fait selon le niveau de vote choisi par l'assemblée délibérante (chapitre, article ou article spécialisé).

(2) Le solde correspond à la différence entre les recettes et les dépenses. Les dépenses et les recettes correspondent à la somme des dépenses et des recettes de l'exercice ainsi que des restes à réaliser et des reports (lignes budgétaires 001 et 002). Les lignes reports 001 et 002 apparaissent à la colonne 01-Non ventilables.

IV – ANNEXES	IV
ELEMENTS DU BILAN PRESENTATION CROISEE PAR FONCTION – DETAIL FONCTIONNEMENT	A1.1

FONCTION 6 – Famille

(1)	Libellé	60 Services communs	61 Services en faveur des personnes âgées	62 Actions en faveur de la maternité	63 Aides à la famille	64 Crèches et garderies	Total
DEPENSES (2)		0,00	34 687,91	0,00	0,00	1 493 895,28	1 528 583,19
Dépenses de l'exercice		0,00	34 687,91	0,00	0,00	1 493 895,28	1 528 583,19
011	Charges à caractère général	0,00	40,00	0,00	0,00	210 119,00	210 159,00
012	Charges de personnel, frais assimilés	0,00	34 647,91	0,00	0,00	1 283 276,28	1 317 924,19
014	Atténuations de produits	0,00	0,00	0,00	0,00	0,00	0,00
022	Dépenses imprévues	0,00	0,00	0,00	0,00	0,00	0,00
023	*Virement à la section d'investissement*	*0,00*	*0,00*	*0,00*	*0,00*	*0,00*	*0,00*
042	*Opérat° ordre transfert entre sections*	*0,00*	*0,00*	*0,00*	*0,00*	*0,00*	*0,00*
043	*Opérat° ordre intérieur de la section*	*0,00*	*0,00*	*0,00*	*0,00*	*0,00*	*0,00*
65	Autres charges de gestion courante	0,00	0,00	0,00	0,00	500,00	500,00
656	Frais fonctionnement des groupes d'élus	0,00	0,00	0,00	0,00	0,00	0,00
66	Charges financières	0,00	0,00	0,00	0,00	0,00	0,00
67	Charges exceptionnelles	0,00	0,00	0,00	0,00	0,00	0,00
68	Dot. aux amortissements et provisions	0,00	0,00	0,00	0,00	0,00	0,00
Restes à réaliser – reports		0,00	0,00	0,00	0,00	0,00	0,00
RECETTES (2)		0,00	0,00	0,00	0,00	811 720,00	811 720,00
Recettes de l'exercice		0,00	0,00	0,00	0,00	811 720,00	811 720,00
013	Atténuations de charges	0,00	0,00	0,00	0,00	60 400,00	60 400,00
042	*Opérat° ordre transfert entre sections*	*0,00*	*0,00*	*0,00*	*0,00*	*0,00*	*0,00*
043	*Opérat° ordre intérieur de la section*	*0,00*	*0,00*	*0,00*	*0,00*	*0,00*	*0,00*
70	Produits des services, du domaine, vente	0,00	0,00	0,00	0,00	747 820,00	747 820,00
73	Impôts et taxes	0,00	0,00	0,00	0,00	0,00	0,00
74	Dotations et participations	0,00	0,00	0,00	0,00	0,00	0,00
75	Autres produits de gestion courante	0,00	0,00	0,00	0,00	1 500,00	1 500,00
76	Produits financiers	0,00	0,00	0,00	0,00	0,00	0,00
77	Produits exceptionnels	0,00	0,00	0,00	0,00	2 000,00	2 000,00
78	Reprise sur amortissements et provisions	0,00	0,00	0,00	0,00	0,00	0,00
Restes à réaliser – reports		0,00	0,00	0,00	0,00	0,00	0,00

(1)	Libellé	60 Services communs	61 Services en faveur des personnes âgées	62 Actions en faveur de la maternité	63 Aides à la famille	64 Crèches et garderies	Total
SOLDE (2)		0,00	-34 687,91	0,00	0,00	-682 175,28	-716 863,19

(1) Pour le croisement par nature, le détail est fait selon le niveau de vote choisi par l'assemblée délibérante (chapitre, article ou article spécialisé).

(2) Le solde correspond à la différence entre les recettes et les dépenses. Les dépenses et les recettes correspondent à la somme des dépenses et des recettes de l'exercice ainsi que des restes à réaliser et des reports (lignes budgétaires 001 et 002). Les lignes reports 001 et 002 apparaissent à la colonne 01-Non ventilables.

IV – ANNEXES	IV
ELEMENTS DU BILAN PRESENTATION CROISEE PAR FONCTION – DETAIL FONCTIONNEMENT	A1.1

FONCTION 7 – Logement

(1)	Libellé	70 Services communs	71 Parc privé de la ville	72 Aide au secteur locatif	73 Aides à l'accession à la propriété	Total
DEPENSES (2)		0,00	0,00	0,00	0,00	0,00
Dépenses de l'exercice		0,00	0,00	0,00	0,00	0,00
011	Charges à caractère général	0,00	0,00	0,00	0,00	0,00
012	Charges de personnel, frais assimilés	0,00	0,00	0,00	0,00	0,00
014	Atténuations de produits	0,00	0,00	0,00	0,00	0,00
022	Dépenses imprévues	0,00	0,00	0,00	0,00	0,00
023	*Virement à la section d'investissement*	*0,00*	*0,00*	*0,00*	*0,00*	*0,00*
042	*Opérat° ordre transfert entre sections*	*0,00*	*0,00*	*0,00*	*0,00*	*0,00*
043	*Opérat° ordre intérieur de la section*	*0,00*	*0,00*	*0,00*	*0,00*	*0,00*
65	Autres charges de gestion courante	0,00	0,00	0,00	0,00	0,00
656	Frais fonctionnement des groupes d'élus	0,00	0,00	0,00	0,00	0,00
66	Charges financières	0,00	0,00	0,00	0,00	0,00
67	Charges exceptionnelles	0,00	0,00	0,00	0,00	0,00
68	Dot. aux amortissements et provisions	0,00	0,00	0,00	0,00	0,00
Restes à réaliser – reports		0,00	0,00	0,00	0,00	0,00
RECETTES (2)		0,00	0,00	0,00	0,00	0,00
Recettes de l'exercice		0,00	0,00	0,00	0,00	0,00
013	Atténuations de charges	0,00	0,00	0,00	0,00	*0,00*
042	*Opérat° ordre transfert entre sections*	*0,00*	*0,00*	*0,00*	*0,00*	*0,00*
043	*Opérat° ordre intérieur de la section*	*0,00*	*0,00*	*0,00*	0,00	0,00
70	Produits des services, du domaine, vente	0,00	0,00	0,00	0,00	0,00
73	Impôts et taxes	0,00	0,00	0,00	0,00	0,00
74	Dotations et participations	0,00	0,00	0,00	0,00	0,00
75	Autres produits de gestion courante	0,00	0,00	0,00	0,00	0,00
76	Produits financiers	0,00	0,00	0,00	0,00	0,00
77	Produits exceptionnels	0,00	0,00	0,00	0,00	0,00
78	Reprise sur amortissements et provisions	0,00	0,00	0,00	0,00	0,00
Restes à réaliser – reports		0,00	0,00	0,00	0,00	0,00
SOLDE (2)						

(1) Pour le croisement par nature, le détail est fait selon le niveau de vote choisi par l'assemblée délibérante (chapitre, article ou article spécialisé).
(2) Le solde correspond à la différence entre les recettes et les dépenses. Les dépenses et les recettes correspondent à la somme des dépenses et des recettes de l'exercice ainsi que des restes à réaliser et des reports (lignes budgétaires 001 et 002). Les lignes reports 001 et 002 apparaissent à la colonne 01-Non ventilables.

IV – ANNEXES	IV
ELEMENTS DU BILAN PRESENTATION CROISEE PAR FONCTION – DETAIL FONCTIONNEMENT	A1.1

FONCTION 8 – Aménagement et services urbains, environnement

(1)	Libellé	81 Services urbains	82 Aménagement urbain	83 Environnement	Total
DEPENSES (2)		624 430,89	685 043,60	19 042,00	1 328 516,49
Dépenses de l'exercice		624 430,89	685 043,60	19 042,00	1 328 516,49
011	Charges à caractère général	190 079,00	157 374,00	13 232,00	360 685,00
012	Charges de personnel, frais assimilés	425 951,89	527 369,60	0,00	953 321,49
014	Atténuations de produits	0,00	0,00	0,00	0,00
022	Dépenses imprévues	0,00	0,00	0,00	0,00
023	*Virement à la section d'investissement*	*0,00*	*0,00*	*0,00*	*0,00*
042	*Opérat° ordre transfert entre sections*	*0,00*	*0,00*	*0,00*	*0,00*
043	*Opérat° ordre intérieur de la section*	*0,00*	*0,00*	*0,00*	*0,00*
65	Autres charges de gestion courante	8 400,00	300,00	5 610,00	14 310,00
656	Frais fonctionnement des groupes d'élus	0,00	0,00	0,00	0,00
66	Charges financières	0,00	0,00	0,00	0,00
67	Charges exceptionnelles	0,00	0,00	200,00	200,00
68	Dot. aux amortissements et provisions	0,00	0,00	0,00	0,00
Restes à réaliser – reports		0,00	0,00	0,00	0,00
RECETTES (2)		558 466,10	43 000,00	5 000,00	606 466,10
Recettes de l'exercice		23 600,00	43 000,00	5 000,00	71 600,00
013	Atténuations de charges	5 000,00	11 000,00	0,00	16 000,00
042	*Opérat° ordre transfert entre sections*	*0,00*	*0,00*	*0,00*	*0,00*
043	*Opérat° ordre intérieur de la section*	*0,00*	*0,00*	*0,00*	*0,00*
70	Produits des services, du domaine, vente	500,00	1 800,00	5 000,00	7 300,00
73	Impôts et taxes	4 100,00	0,00	0,00	4 100,00
74	Dotations et participations	6 800,00	30 200,00	0,00	37 000,00
75	Autres produits de gestion courante	7 200,00	0,00	0,00	7 200,00
76	Produits financiers	0,00	0,00	0,00	0,00
77	Produits exceptionnels	0,00	0,00	0,00	0,00
78	Reprise sur amortissements et provisions	0,00	0,00	0,00	0,00
Restes à réaliser – reports		534 866,10	0,00	0,00	534 866,10
SOLDE (2)		-65 964,79	-642 043,60	-14 042,00	-722 050,39

(1)	Libellé	Sous-fonction 81						
		810 Services communs	811 Eau et assainissement	812 Collecte et traitement ordures ménagères	813 Propreté urbaine	814 Eclairage public	815 Transports urbains	816 Autres réseaux et services divers
DEPENSES (2)		390 505,52	4 140,00	0,00	0,00	188 394,37	0,00	41 391,00
Dépenses de l'exercice		390 505,52	4 140,00	0,00	0,00	188 394,37	0,00	41 391,00
011	Charges à caractère général	31 203,00	4 140,00	0,00	0,00	113 345,00	0,00	41 391,00
012	Charges de personnel, frais assimilés	359 302,52	0,00	0,00	0,00	66 649,37	0,00	0,00
014	Atténuations de produits	0,00	0,00	0,00	0,00	0,00	0,00	0,00
022	Dépenses imprévues	0,00	0,00	0,00	0,00	0,00	0,00	0,00
023	*Virement à la section d'investissement*	*0,00*	*0,00*	*0,00*	*0,00*	*0,00*	*0,00*	*0,00*
042	*Opérat° ordre transfert entre sections*	*0,00*	*0,00*	*0,00*	*0,00*	*0,00*	*0,00*	*0,00*
043	*Opérat° ordre intérieur de la section*	*0,00*	*0,00*	*0,00*	*0,00*	*0,00*	*0,00*	*0,00*
65	Autres charges de gestion courante	0,00	0,00	0,00	0,00	8 400,00	0,00	0,00
656	Frais fonctionnement des groupes d'élus	0,00	0,00	0,00	0,00	0,00	0,00	0,00
66	Charges financières	0,00	0,00	0,00	0,00	0,00	0,00	0,00
67	Charges exceptionnelles	0,00	0,00	0,00	0,00	0,00	0,00	0,00
68	Dot. aux amortissements et provisions	0,00	0,00	0,00	0,00	0,00	0,00	0,00
Restes à réaliser – reports		0,00	0,00	0,00	0,00	0,00	0,00	0,00
RECETTES (2)		5 000,00	534 866,10	0,00	0,00	4 100,00	0,00	14 500,00
Recettes de l'exercice		5 000,00	0,00	0,00	0,00	4 100,00	0,00	14 500,00
013	Atténuations de charges	5 000,00	0,00	0,00	0,00	0,00	0,00	0,00
042	*Opérat° ordre transfert entre sections*	*0,00*	*0,00*	*0,00*	*0,00*	*0,00*	*0,00*	*0,00*
043	*Opérat° ordre intérieur de la section*	*0,00*	*0,00*	*0,00*	*0,00*	*0,00*	*0,00*	*0,00*
70	Produits des services, du domaine, vente	0,00	0,00	0,00	0,00	0,00	0,00	500,00
73	Impôts et taxes	0,00	0,00	0,00	0,00	4 100,00	0,00	0,00
74	Dotations et participations	0,00	0,00	0,00	0,00	0,00	0,00	6 800,00
75	Autres produits de gestion courante	0,00	0,00	0,00	0,00	0,00	0,00	7 200,00
76	Produits financiers	0,00	0,00	0,00	0,00	0,00	0,00	0,00

(1)	Libellé	Sous-fonction 81						
		810 Services communs	811 Eau et assainissement	812 Collecte et traitement ordures ménagères	813 Propreté urbaine	814 Eclairage public	815 Transports urbains	816 Autres réseaux et services divers
77	Produits exceptionnels	0,00	0,00	0,00	0,00	0,00	0,00	0,00
78	Reprise sur amortissements et provisions	0,00	0,00	0,00	0,00	0,00	0,00	0,00
Restes à réaliser – reports		0,00	534 866,10	0,00	0,00	-184 294,37	0,00	-26 891,00
SOLDE (2)		-385 505,52	530 726,10	0,00	0,00			

(1)	Libellé	Sous-fonction 82					Sous fonction 83			
		820 Services communs	821 Equipements de voirie	822 Voirie communale et routes	823 Espaces verts urbains	824 Autres opérations d'aménagement urbain	830 Services communs	831 Aménagement des eaux	832 Act° spécif. lutte contre la pollution	833 Préservation du milieu naturel
DEPENSES (2)		0,00	0,00	437 597,90	247 445,70	0,00	0,00	0,00	0,00	19 042,00
Dépenses de l'exercice		0,00	0,00	437 597,90	247 445,70	0,00	0,00	0,00	0,00	19 042,00
011	Charges à caractère général	0,00	0,00	70 902,00	86 472,00	0,00	0,00	0,00	0,00	13 232,00
012	Charges de personnel, frais assimilés	0,00	0,00	366 395,90	160 973,70	0,00	0,00	0,00	0,00	0,00
014	Atténuations de produits	0,00	0,00	0,00	0,00	0,00	0,00	0,00	0,00	0,00
022	Dépenses imprévues	0,00	0,00	0,00	0,00	0,00	0,00	0,00	0,00	0,00
023	*Virement à la section d'investissement*	*0,00*	*0,00*	*0,00*	*0,00*	*0,00*	*0,00*	*0,00*	*0,00*	*0,00*
042	*Opérat° ordre transfert entre sections*	*0,00*	*0,00*	*0,00*	*0,00*	*0,00*	*0,00*	*0,00*	*0,00*	*0,00*
043	*Opérat° ordre intérieur de la section*	*0,00*	*0,00*	*0,00*	*0,00*	*0,00*	*0,00*	*0,00*	*0,00*	*0,00*
65	Autres charges de gestion courante	0,00	0,00	300,00	0,00	0,00	0,00	0,00	0,00	5 610,00
656	Frais fonctionnement des groupes d'élus	0,00	0,00	0,00	0,00	0,00	0,00	0,00	0,00	0,00
66	Charges financières	0,00	0,00	0,00	0,00	0,00	0,00	0,00	0,00	0,00
67	Charges exceptionnelles	0,00	0,00	0,00	0,00	0,00	0,00	0,00	0,00	200,00
68	Dot. aux amortissements et provisions	0,00	0,00	0,00	0,00	0,00	0,00	0,00	0,00	0,00
Restes à réaliser – reports		0,00	0,00	0,00	0,00	0,00	0,00	0,00	0,00	0,00
RECETTES (2)		0,00	0,00	40 200,00	2 800,00	0,00	0,00	0,00	0,00	5 000,00
Recettes de l'exercice		0,00	0,00	40 200,00	2 800,00	0,00	0,00	0,00	0,00	5 000,00
013	Atténuations de charges	0,00	0,00	10 000,00	1 000,00	0,00	0,00	0,00	0,00	0,00
042	*Opérat° ordre transfert entre sections*	*0,00*	*0,00*	*0,00*	*0,00*	*0,00*	*0,00*	*0,00*	*0,00*	*0,00*
043	*Opérat° ordre intérieur de la section*	*0,00*	*0,00*	*0,00*	*0,00*	*0,00*	*0,00*	*0,00*	*0,00*	*0,00*
70	Produits des services, du domaine, vente	0,00	0,00	0,00	1 800,00	0,00	0,00	0,00	0,00	5 000,00

(1)	Libellé	Sous-fonction 82					Sous fonction 83			
		820 Services communs	821 Equipements de voirie	822 Voirie communale et routes	823 Espaces verts urbains	824 Autres opérations d'aménagement urbain	830 Services communs	831 Aménagement des eaux	832 Act° spécif. lutte contre la pollution	833 Préservation du milieu naturel
73	Impôts et taxes	0,00	0,00	0,00	0,00	0,00	0,00	0,00	0,00	0,00
74	Dotations et participations	0,00	0,00	30 200,00	0,00	0,00	0,00	0,00	0,00	0,00
75	Autres produits de gestion courante	0,00	0,00	0,00	0,00	0,00	0,00	0,00	0,00	0,00
76	Produits financiers	0,00	0,00	0,00	0,00	0,00	0,00	0,00	0,00	0,00
77	Produits exceptionnels	0,00	0,00	0,00	0,00	0,00	0,00	0,00	0,00	0,00
78	Reprise sur amortissements et provisions	0,00	0,00	0,00	0,00	0,00	0,00	0,00	0,00	0,00
Restes à réaliser – reports		0,00	0,00	0,00	0,00	0,00	0,00	0,00	0,00	0,00
SOLDE (2)		0,00	0,00	-397 397,90	-244 645,70	0,00	0,00	0,00	0,00	-14 042,00

(1) Pour le croisement par nature, le détail est fait selon le niveau de vote choisi par l'assemblée délibérante (chapitre, article ou article spécialisé).

(2) Le solde correspond à la différence entre les recettes et les dépenses. Les dépenses et les recettes correspondent à la somme des dépenses et des recettes de l'exercice ainsi que des restes à réaliser et des reports (lignes budgétaires 001 et 002). Les lignes reports 001 et 002 apparaissent à la colonne 01-Non ventilables.

IV

IV – ANNEXES

A1.1

ELEMENTS DU BILAN
PRESENTATION CROISEE PAR FONCTION – DETAIL FONCTIONNEMENT

FONCTION 9 – Action économique

(1)	Libellé	90 Interventions économiques	91 Foires et marchés	92 Aides à l'agriculture et aux industries	93 Aides à l'énergie, indus. manufact., BTP	94 Aides commerce et services marchands	95 Aides au tourisme	96 Aides aux services publics	Total
DEPENSES (2)		4 680,00	52 350,33	0,00	0,00	2 000,00	30 093,33	0,00	89 123,66
Dépenses de l'exercice		4 680,00	52 350,33	0,00	0,00	2 000,00	30 093,33	0,00	89 123,66
011	Charges à caractère général	1 680,00	20 680,00	0,00	0,00	0,00	300,00	0,00	22 660,00
012	Charges de personnel, frais assimilés	0,00	31 470,33	0,00	0,00	0,00	29 793,33	0,00	61 263,66
014	Atténuations de produits	0,00	0,00	0,00	0,00	0,00	0,00	0,00	0,00
022	Dépenses imprévues	0,00	0,00	0,00	0,00	0,00	0,00	0,00	0,00
023	*Virement à la section d'investissement*	*0,00*	*0,00*	*0,00*	*0,00*	*0,00*	*0,00*	*0,00*	*0,00*
042	*Opérat° ordre transfert entre sections*	*0,00*	*0,00*	*0,00*	*0,00*	*0,00*	*0,00*	*0,00*	*0,00*
043	*Opérat° ordre intérieur de la section*	*0,00*	*0,00*	*0,00*	*0,00*	*0,00*	*0,00*	*0,00*	*0,00*
65	Autres charges de gestion courante	3 000,00	200,00	0,00	0,00	500,00	0,00	0,00	3 700,00
656	Frais fonctionnement des groupes d'élus	0,00	0,00	0,00	0,00	0,00	0,00	0,00	0,00
66	Charges financières	0,00	0,00	0,00	0,00	0,00	0,00	0,00	0,00
67	Charges exceptionnelles	0,00	0,00	0,00	0,00	1 500,00	0,00	0,00	1 500,00
68	Dot. aux amortissements et provisions	0,00	0,00	0,00	0,00	0,00	0,00	0,00	0,00
Restes à réaliser – reports		0,00	0,00	0,00	0,00	0,00	0,00	0,00	0,00
RECETTES (2)		0,00	35 000,00	0,00	0,00	42 000,00	26 000,00	0,00	103 000,00
Recettes de l'exercice		0,00	35 000,00	0,00	0,00	42 000,00	26 000,00	0,00	103 000,00
013	Atténuations de charges	0,00	0,00	0,00	0,00	0,00	0,00	0,00	0,00
042	*Opérat° ordre transfert entre sections*	*0,00*	*0,00*	*0,00*	*0,00*	*0,00*	*0,00*	*0,00*	*0,00*
043	*Opérat° ordre intérieur de la section*	*0,00*	*0,00*	*0,00*	*0,00*	*0,00*	*0,00*	*0,00*	*0,00*
70	Produits des services, du domaine, vente	0,00	0,00	0,00	0,00	0,00	26 000,00	0,00	26 000,00

(1)	Libellé	90 Interventions économiques	91 Foires et marchés	92 Aides à l'agriculture et aux industries	93 Aides à l'énergie, indus. manufact., BTP	94 Aides commerce et services marchands	95 Aides au tourisme	96 Aides aux services publics	Total
73	Impôts et taxes	0,00	35 000,00	0,00	0,00	42 000,00	0,00	0,00	77 000,00
74	Dotations et participations	0,00	0,00	0,00	0,00	0,00	0,00	0,00	0,00
75	Autres produits de gestion courante	0,00	0,00	0,00	0,00	0,00	0,00	0,00	0,00
76	Produits financiers	0,00	0,00	0,00	0,00	0,00	0,00	0,00	0,00
77	Produits exceptionnels	0,00	0,00	0,00	0,00	0,00	0,00	0,00	0,00
78	Reprise sur amortissements et provisions	0,00	0,00	0,00	0,00	0,00	0,00	0,00	0,00
Restes à réaliser – reports		0,00	0,00	0,00	0,00	0,00	0,00	0,00	0,00
SOLDE (2)		-4 680,00	-17 350,33	0,00	0,00	40 000,00	-4 093,33	0,00	13 876,34

(1) Pour le croisement par nature, le détail est fait selon le niveau de vote choisi par l'assemblée délibérante (chapitre, article ou article spécialisé).
(2) Le solde correspond à la différence entre les recettes et les dépenses. Les dépenses et les recettes correspondent à la somme des dépenses et des recettes de l'exercice ainsi que des restes à réaliser et des reports (lignes budgétaires 001 et 002). Les lignes reports 001 et 002 apparaissent à la colonne 01-Non ventilables.

IV – ANNEXES	IV
ELEMENTS DU BILAN PRESENTATION CROISEE PAR FONCTION – DETAIL INVESTISSEMENT	A1.2

FONCTION 0 – Services généraux des administrations publiques locales

(1)	Libellé	01 Opérations non ventilables	02 Administration générale	03 Justice	04 Coopérat° décentralisée, act° européen.	Total
DEPENSES (2)		2 864 110,47	88 934,38	0,00	0,00	2 953 044,85
Dépenses de l'exercice		1 972 227,57	81 923,00	0,00	0,00	2 054 150,57
010	Stocks	0,00	0,00	0,00	0,00	0,00
020	Dépenses imprévues	0,00	0,00	0,00	0,00	0,00
040	*Opérat° ordre transfert entre sections*	*74 419,00*	*0,00*	*0,00*	*0,00*	*74 419,00*
041	*Opérations patrimoniales*	*0,00*	*0,00*	*0,00*	*0,00*	*0,00*
10	Dotations, fonds divers et réserves	2 000,00	0,00	0,00	0,00	2 000,00
13	Subventions d'investissement	0,00	0,00	0,00	0,00	0,00
16	Emprunts et dettes assimilées	1 895 808,57	0,00	0,00	0,00	1 895 808,57
18	Compte de liaison : affectat° (BA,régie)	0,00	0,00	0,00	0,00	0,00
20	Immobilisations incorporelles	0,00	51 545,00	0,00	0,00	51 545,00
204	Subventions d'équipement versées	0,00	0,00	0,00	0,00	0,00
21	Immobilisations corporelles	0,00	17 400,00	0,00	0,00	17 400,00
22	Immobilisations reçues en affectation	0,00	0,00	0,00	0,00	0,00
23	Immobilisations en cours	0,00	12 978,00	0,00	0,00	12 978,00
26	Participat° et créances rattachées	0,00	0,00	0,00	0,00	0,00
27	Autres immobilisations financières	0,00	0,00	0,00	0,00	0,00
Opérations d'équipement		0,00	0,00	0,00	0,00	0,00
Opérations pour compte de tiers		0,00	0,00	0,00	0,00	0,00
Restes à réaliser – reports		891 882,90	7 011,38	0,00	0,00	898 894,28
RECETTES (2)		2 650 111,72	154 531,48	0,00	0,00	2 804 643,20
Recettes de l'exercice		2 650 111,72	26 685,48	0,00	0,00	2 676 797,20
010	Stocks	0,00	0,00	0,00	0,00	0,00
021	*Virement de la sect° de fonctionnement*	*1 692 450,03*	*0,00*	*0,00*	*0,00*	*1 692 450,03*
024	Produits des cessions d'immobilisations	0,00	0,00	0,00	0,00	0,00

(1)	Libellé	01 Opérations non ventilables	02 Administration générale	03 Justice	04 Coopérat° décentralisée, act° européen.	Total
040	*Opérat° ordre transfert entre sections*	*132 907,00*	*0,00*	*0,00*	*0,00*	*132 907,00*
041	*Opérations patrimoniales*	*0,00*	*0,00*	*0,00*	*0,00*	*0,00*
10	Dotations, fonds divers et réserves	604 754,69	0,00	0,00	0,00	604 754,69
13	Subventions d'investissement	0,00	26 685,48	0,00	0,00	26 685,48
16	Emprunts et dettes assimilées	220 000,00	0,00	0,00	0,00	220 000,00
18	Compte de liaison : affectat° (BA,régie)	0,00	0,00	0,00	0,00	0,00
20	Immobilisations incorporelles	0,00	0,00	0,00	0,00	0,00
204	Subventions d'équipement versées	0,00	0,00	0,00	0,00	0,00
21	Immobilisations corporelles	0,00	0,00	0,00	0,00	0,00
22	Immobilisations reçues en affectation	0,00	0,00	0,00	0,00	0,00
23	Immobilisations en cours	0,00	0,00	0,00	0,00	0,00
26	Participat° et créances rattachées	0,00	0,00	0,00	0,00	0,00
27	Autres immobilisations financières	0,00	0,00	0,00	0,00	0,00
Opérations pour compte de tiers		0,00	0,00	0,00	0,00	0,00
Restes à réaliser – reports		0,00	127 846,00	0,00	0,00	127 846,00
SOLDE (2)		-213 998,75	65 597,10	0,00	0,00	-148 401,65

(1)	Libellé	Sous-fonction 02							Sous-fonction 04	
		020 Administrat°générale collectivité	021 Assemblée locale	022 Administration générale de l'état	023 Information, communication, publicité	024 Fêtes et cérémonies	025 Aides aux assoc. (non classées ailleurs)	026 Cimetières et pompes funèbres	041 Subvention globale	048 Autres act° de coopérat° décentralisée
DEPENSES (2)		76 547,38	0,00	8 087,00	800,00	0,00	0,00	3 500,00	0,00	0,00
Dépenses de l'exercice		71 536,00	0,00	8 087,00	800,00	0,00	0,00	1 500,00	0,00	0,00
010	Stocks	0,00	0,00	0,00	0,00	0,00	0,00	0,00	0,00	0,00
020	Dépenses imprévues	0,00	0,00	0,00	0,00	0,00	0,00	0,00	0,00	0,00
040	*Opérat° ordre transfert entre sections*	*0,00*	*0,00*	*0,00*	*0,00*	*0,00*	*0,00*	*0,00*	*0,00*	*0,00*
041	*Opérations patrimoniales*	*0,00*	*0,00*	*0,00*	*0,00*	*0,00*	*0,00*	*0,00*	*0,00*	*0,00*
10	Dotations, fonds divers et réserves	0,00	0,00	0,00	0,00	0,00	0,00	0,00	0,00	0,00
13	Subventions d'investissement	0,00	0,00	0,00	0,00	0,00	0,00	0,00	0,00	0,00

(1)	Libellé	Sous-fonction 02							Sous-fonction 04	
		020 Administrat°générale collectivité	021 Assemblée locale	022 Administration générale de l'état	023 Information, communication, publicité	024 Fêtes et cérémonies	025 Aides aux assoc. (non classées ailleurs)	026 Cimetières et pompes funèbres	041 Subvention globale	048 Autres act° de coopérat° décentralisée
16	Emprunts et dettes assimilées	0,00	0,00	0,00	0,00	0,00	0,00	0,00	0,00	0,00
18	Compte de liaison : affectat° (BA,régie)	0,00	0,00	0,00	0,00	0,00	0,00	0,00	0,00	0,00
20	Immobilisations incorporelles	43 458,00	0,00	8 087,00	0,00	0,00	0,00	0,00	0,00	0,00
204	Subventions d'équipement versées	0,00	0,00	0,00	0,00	0,00	0,00	0,00	0,00	0,00
21	Immobilisations corporelles	15 100,00	0,00	0,00	800,00	0,00	0,00	1 500,00	0,00	0,00
22	Immobilisations reçues en affectation	0,00	0,00	0,00	0,00	0,00	0,00	0,00	0,00	0,00
23	Immobilisations en cours	12 978,00	0,00	0,00	0,00	0,00	0,00	0,00	0,00	0,00
26	Participat° et créances rattachées	0,00	0,00	0,00	0,00	0,00	0,00	0,00	0,00	0,00
27	Autres immobilisations financières	0,00	0,00	0,00	0,00	0,00	0,00	0,00	0,00	0,00
Opérations d'équipement		0,00	0,00	0,00	0,00	0,00	0,00	0,00	0,00	0,00
Opérations pour compte de tiers		0,00	0,00	0,00	0,00	0,00	0,00	2 000,00	0,00	0,00
Restes à réaliser – reports		5 011,38	0,00	0,00	0,00	0,00	0,00	0,00	0,00	0,00
RECETTES (2)		148 016,01	0,00	4 448,80	366,67	1 700,00	0,00	0,00	0,00	0,00
Recettes de l'exercice		21 870,01	0,00	4 448,80	366,67	0,00	0,00	0,00	0,00	0,00
010	Stocks	0,00	0,00	0,00	0,00	0,00	0,00	0,00	0,00	0,00
021	*Virement de la sect° de fonctionnement*	*0,00*	*0,00*	*0,00*	*0,00*	*0,00*	*0,00*	*0,00*	*0,00*	*0,00*
024	Produits des cessions d'immobilisations	0,00	0,00	0,00	0,00	0,00	0,00	0,00	0,00	0,00
040	*Opérat° ordre transfert entre sections*	*0,00*	*0,00*	*0,00*	*0,00*	*0,00*	*0,00*	*0,00*	*0,00*	*0,00*
041	*Opérations patrimoniales*	*0,00*	*0,00*	*0,00*	*0,00*	*0,00*	*0,00*	*0,00*	*0,00*	*0,00*
10	Dotations, fonds divers et réserves	0,00	0,00	0,00	0,00	0,00	0,00	0,00	0,00	0,00
13	Subventions d'investissement	21 870,01	0,00	4 448,80	366,67	0,00	0,00	0,00	0,00	0,00

(1)	Libellé	Sous-fonction 02							Sous-fonction 04	
		020 Administrat°générale collectivité	021 Assemblée locale	022 Administration générale de l'état	023 Information, communication, publicité	024 Fêtes et cérémonies	025 Aides aux assoc. (non classées ailleurs)	026 Cimetières et pompes funèbres	041 Subvention globale	048 Autres act° de coopérat° décentralisée
18	Emprunts et dettes assimilées	0,00	0,00	0,00	0,00	0,00	0,00	0,00	0,00	0,00
18	Compte de liaison : affectat° (BA,régie)	0,00	0,00	0,00	0,00	0,00	0,00	0,00	0,00	0,00
20	Immobilisations incorporelles	0,00	0,00	0,00	0,00	0,00	0,00	0,00	0,00	0,00
204	Subventions d'équipement versées	0,00	0,00	0,00	0,00	0,00	0,00	0,00	0,00	0,00
21	Immobilisations corporelles	0,00	0,00	0,00	0,00	0,00	0,00	0,00	0,00	0,00
22	Immobilisations reçues en affectation	0,00	0,00	0,00	0,00	0,00	0,00	0,00	0,00	0,00
23	Immobilisations en cours	0,00	0,00	0,00	0,00	0,00	0,00	0,00	0,00	0,00
26	Participat° et créances rattachées	0,00	0,00	0,00	0,00	0,00	0,00	0,00	0,00	0,00
27	Autres immobilisations financières	0,00	0,00	0,00	0,00	0,00	0,00	0,00	0,00	0,00
Opérations pour compte de tiers		0,00	0,00	0,00	0,00	0,00	0,00	0,00	0,00	0,00
Restes à réaliser – reports		126 146,00	0,00	0,00	0,00	0,00	0,00	0,00	0,00	0,00
SOLDE (2)		71 468,63	0,00	-3 638,20	-433,33	1 700,00	0,00	-3 500,00	0,00	0,00

(1) Pour le croisement par nature, le détail est fait selon le niveau de vote choisi par l'assemblée délibérante (chapitre, article ou article spécialisé).

(2) Le solde correspond à la différence entre les recettes et les dépenses. Les dépenses et les recettes correspondent à la somme des dépenses et des recettes de l'exercice ainsi que des restes à réaliser et des reports (lignes budgétaires 001 et 002). Les lignes reports 001 et 002 apparaissent à la colonne 01-Non ventilables.

IV – ANNEXES	IV
ELEMENTS DU BILAN PRESENTATION CROISEE PAR FONCTION – DETAIL INVESTISSEMENT	A1.2

FONCTION 1 – Sécurité et salubrité publiques

(1)	Libellé	11 Sécurité intérieure	12 Hygiène et salubrité publique	Total
DEPENSES (2)		8 570,00	0,00	8 570,00
Dépenses de l'exercice		8 570,00	0,00	8 570,00
010	Stocks	0,00	0,00	0,00
020	Dépenses imprévues	0,00	0,00	0,00
040	*Opérat° ordre transfert entre sections*	*0,00*	*0,00*	*0,00*
041	*Opérations patrimoniales*	*0,00*	*0,00*	*0,00*
10	Dotations, fonds divers et réserves	0,00	0,00	0,00
13	Subventions d'investissement	0,00	0,00	0,00
16	Emprunts et dettes assimilées	0,00	0,00	0,00
18	Compte de liaison : affectat° (BA,régie)	0,00	0,00	0,00
20	Immobilisations incorporelles	0,00	0,00	0,00
204	Subventions d'équipement versées	0,00	0,00	0,00
21	Immobilisations corporelles	8 570,00	0,00	8 570,00
22	Immobilisations reçues en affectation	0,00	0,00	0,00
23	Immobilisations en cours	0,00	0,00	0,00
26	Participat° et créances rattachées	0,00	0,00	0,00
27	Autres immobilisations financières	0,00	0,00	0,00
Opérations d'équipement		0,00	0,00	0,00
Opérations pour compte de tiers		0,00	0,00	0,00
Restes à réaliser – reports		0,00	0,00	0,00
RECETTES (2)		444,40	0,00	444,40
Recettes de l'exercice		444,40	0,00	444,40
010	Stocks	0,00	0,00	0,00
021	*Virement de la sect° de fonctionnement*	*0,00*	*0,00*	*0,00*
024	Produits des cessions d'immobilisations	0,00	0,00	0,00
040	*Opérat° ordre transfert entre sections*	*0,00*	*0,00*	*0,00*

(1)	Libellé	11 Sécurité intérieure	12 Hygiène et salubrité publique	Total
041	*Opérations patrimoniales*	*0,00*	*0,00*	*0,00*
10	Dotations, fonds divers et réserves	0,00	0,00	0,00
13	Subventions d'investissement	444,40	0,00	444,40
16	Emprunts et dettes assimilées	0,00	0,00	0,00
18	Compte de liaison : affectat° (BA,régie)	0,00	0,00	0,00
20	Immobilisations incorporelles	0,00	0,00	0,00
204	Subventions d'équipement versées	0,00	0,00	0,00
21	Immobilisations corporelles	0,00	0,00	0,00
22	Immobilisations reçues en affectation	0,00	0,00	0,00
23	Immobilisations en cours	0,00	0,00	0,00
26	Participat° et créances rattachées	0,00	0,00	0,00
27	Autres immobilisations financières	0,00	0,00	0,00
Opérations pour compte de tiers		0,00	0,00	0,00
Restes à réaliser – reports		0,00	0,00	0,00
SOLDE (2)		-8 125,60	0,00	-8 125,60

(1)	Libellé	Sous-fonction 11				
		110 Services communs	111 Police nationale	112 Police municipale	113 Pompiers, incendies et secours	114 Autres services de protection civile
DEPENSES (2)		0,00	0,00	8 570,00	0,00	0,00
Dépenses de l'exercice		0,00	0,00	8 570,00	0,00	0,00
010	Stocks	0,00	0,00	0,00	0,00	0,00
020	Dépenses imprévues	0,00	0,00	0,00	0,00	0,00
040	*Opérat° ordre transfert entre sections*	*0,00*	*0,00*	*0,00*	*0,00*	*0,00*
041	*Opérations patrimoniales*	*0,00*	*0,00*	*0,00*	*0,00*	*0,00*
10	Dotations, fonds divers et réserves	0,00	0,00	0,00	0,00	0,00
13	Subventions d'investissement	0,00	0,00	0,00	0,00	0,00
16	Emprunts et dettes assimilées	0,00	0,00	0,00	0,00	0,00
18	Compte de liaison : affectat° (BA,régie)	0,00	0,00	0,00	0,00	0,00
20	Immobilisations incorporelles	0,00	0,00	0,00	0,00	0,00
204	Subventions d'équipement versées	0,00	0,00	0,00	0,00	0,00
21	Immobilisations corporelles	0,00	0,00	8 570,00	0,00	0,00

(1)	Libellé	Sous-fonction 11				
		110 Services communs	111 Police nationale	112 Police municipale	113 Pompiers, incendies et secours	114 Autres services de protection civile
22	Immobilisations reçues en affectation	0,00	0,00	0,00	0,00	0,00
23	Immobilisations en cours	0,00	0,00	0,00	0,00	0,00
26	Participat° et créances rattachées	0,00	0,00	0,00	0,00	0,00
27	Autres immobilisations financières	0,00	0,00	0,00	0,00	0,00
Opérations d'équipement		0,00	0,00	0,00	0,00	0,00
Opérations pour compte de tiers		0,00	0,00	0,00	0,00	0,00
Restes à réaliser – reports		0,00	0,00	0,00	0,00	0,00
RECETTES (2)		0,00	0,00	444,40	0,00	0,00
Recettes de l'exercice		0,00	0,00	444,40	0,00	0,00
010	Stocks	0,00	0,00	0,00	0,00	0,00
021	*Virement de la sect° de fonctionnement*	*0,00*	*0,00*	*0,00*	*0,00*	*0,00*
024	Produits des cessions d'immobilisations	0,00	0,00	0,00	0,00	0,00
040	*Opérat° ordre transfert entre sections*	*0,00*	*0,00*	*0,00*	*0,00*	*0,00*
041	*Opérations patrimoniales*	*0,00*	*0,00*	*0,00*	*0,00*	*0,00*
10	Dotations, fonds divers et réserves	0,00	0,00	0,00	0,00	0,00
13	Subventions d'investissement	0,00	0,00	444,40	0,00	0,00
16	Emprunts et dettes assimilées	0,00	0,00	0,00	0,00	0,00
18	Compte de liaison : affectat° (BA,régie)	0,00	0,00	0,00	0,00	0,00
20	Immobilisations incorporelles	0,00	0,00	0,00	0,00	0,00
204	Subventions d'équipement versées	0,00	0,00	0,00	0,00	0,00
21	Immobilisations corporelles	0,00	0,00	0,00	0,00	0,00
22	Immobilisations reçues en affectation	0,00	0,00	0,00	0,00	0,00
23	Immobilisations en cours	0,00	0,00	0,00	0,00	0,00
26	Participat° et créances rattachées	0,00	0,00	0,00	0,00	0,00
27	Autres immobilisations financières	0,00	0,00	0,00	0,00	0,00
Opérations pour compte de tiers		0,00	0,00	0,00	0,00	0,00
Restes à réaliser – reports		0,00	0,00	0,00	0,00	0,00
SOLDE (2)		0,00	0,00	-8 125,60	0,00	0,00

(1) Pour le croisement par nature, le détail est fait selon le niveau de vote choisi par l'assemblée délibérante (chapitre, article ou article spécialisé).

(2) Le solde correspond à la différence entre les recettes et les dépenses. Les dépenses et les recettes correspondent à la somme des dépenses et des recettes de l'exercice ainsi que des restes à réaliser et des reports (lignes budgétaires 001 et 002). Les lignes reports 001 et 002 apparaissent à la colonne 01-Non ventilables.

IV – ANNEXES	IV
ELEMENTS DU BILAN PRESENTATION CROISEE PAR FONCTION – DETAIL INVESTISSEMENT	A1.2

FONCTION 2 – Enseignement - Formation

(1)	Libellé	20 Services communs	21 Enseignement du premier degré	22 Enseignement du deuxième degré	23 Enseignement supérieur	24 Formation continue	25 Services annexes de l'enseignement	Total
DEPENSES (2)		0,00	52 743,00	0,00	0,00	0,00	27 587,40	80 330,40
Dépenses de l'exercice		0,00	49 743,00	0,00	0,00	0,00	18 553,00	68 296,00
010	Stocks	0,00	0,00	0,00	0,00	0,00	0,00	0,00
020	Dépenses imprévues	0,00	0,00	0,00	0,00	0,00	0,00	0,00
040	*Opérat° ordre transfert entre sections*	*0,00*	*0,00*	*0,00*	*0,00*	*0,00*	*0,00*	*0,00*
041	*Opérations patrimoniales*	*0,00*	*0,00*	*0,00*	*0,00*	*0,00*	*0,00*	*0,00*
10	Dotations, fonds divers et réserves	0,00	0,00	0,00	0,00	0,00	0,00	0,00
13	Subventions d'investissement	0,00	0,00	0,00	0,00	0,00	0,00	0,00
16	Emprunts et dettes assimilées	0,00	0,00	0,00	0,00	0,00	0,00	0,00
18	Compte de liaison : affectat° (BA,régie)	0,00	0,00	0,00	0,00	0,00	0,00	0,00
20	Immobilisations incorporelles	0,00	0,00	0,00	0,00	0,00	0,00	0,00
204	Subventions d'équipement versées	0,00	0,00	0,00	0,00	0,00	0,00	0,00
21	Immobilisations corporelles	0,00	1 000,00	0,00	0,00	0,00	18 553,00	19 553,00
22	Immobilisations reçues en affectation	0,00	0,00	0,00	0,00	0,00	0,00	0,00
23	Immobilisations en cours	0,00	48 743,00	0,00	0,00	0,00	0,00	48 743,00
26	Participat° et créances rattachées	0,00	0,00	0,00	0,00	0,00	0,00	0,00
27	Autres immobilisations financières	0,00	0,00	0,00	0,00	0,00	0,00	0,00
Opérations d'équipement		0,00	0,00	0,00	0,00	0,00	0,00	0,00
Opérations pour compte de tiers		0,00	0,00	0,00	0,00	0,00	0,00	0,00
Restes à réaliser – reports		0,00	3 000,00	0,00	0,00	0,00	9 034,40	12 034,40
RECETTES (2)		0,00	32 678,57	0,00	0,00	0,00	29 737,56	62 416,13
Recettes de l'exercice		0,00	31 304,57	0,00	0,00	0,00	10 822,56	42 127,13
010	Stocks	0,00	0,00	0,00	0,00	0,00	0,00	0,00

(1)	Libellé	20 Services communs	21 Enseignement du premier degré	22 Enseignement du deuxième degré	23 Enseignement supérieur	24 Formation continue	25 Services annexes de l'enseignement	Total
021	*Virement de la sect° de fonctionnement*	*0,00*	*0,00*	*0,00*	*0,00*	*0,00*	*0,00*	*0,00*
024	Produits des cessions d'immobilisations	0,00	0,00	0,00	0,00	0,00	0,00	0,00
040	*Opérat° ordre transfert entre sections*	*0,00*	*0,00*	*0,00*	*0,00*	*0,00*	*0,00*	*0,00*
041	*Opérations patrimoniales*	*0,00*	*0,00*	*0,00*	*0,00*	*0,00*	*0,00*	*0,00*
10	Dotations, fonds divers et réserves	0,00	0,00	0,00	0,00	0,00	0,00	0,00
13	Subventions d'investissement	0,00	31 304,57	0,00	0,00	0,00	10 822,56	42 127,13
16	Emprunts et dettes assimilées	0,00	0,00	0,00	0,00	0,00	0,00	0,00
18	Compte de liaison : affectat° (BA,régie)	0,00	0,00	0,00	0,00	0,00	0,00	0,00
20	Immobilisations incorporelles	0,00	0,00	0,00	0,00	0,00	0,00	0,00
204	Subventions d'équipement versées	0,00	0,00	0,00	0,00	0,00	0,00	0,00
21	Immobilisations corporelles	0,00	0,00	0,00	0,00	0,00	0,00	0,00
22	Immobilisations reçues en affectation	0,00	0,00	0,00	0,00	0,00	0,00	0,00
23	Immobilisations en cours	0,00	0,00	0,00	0,00	0,00	0,00	0,00
26	Participat° et créances rattachées	0,00	0,00	0,00	0,00	0,00	0,00	0,00
27	Autres immobilisations financières	0,00	0,00	0,00	0,00	0,00	0,00	0,00
Opérations pour compte de tiers		0,00	0,00	0,00	0,00	0,00	0,00	0,00
Restes à réaliser – reports		0,00	1 374,00	0,00	0,00	0,00	18 915,00	20 289,00
SOLDE (2)		0,00	-20 064,43	0,00	0,00	0,00	2 150,16	-17 914,27

(1)	Libellé	Sous-fonction 21			Sous-fonction 25				
		211 Ecoles maternelles	212 Ecoles primaires	213 Classes regroupées	251 Hébergement et restauration scolaire	252 Transports scolaires	253 Sport scolaire	254 Médecine scolaire	255 Classes de découverte et autres services
DEPENSES (2)		8 288,00	43 455,00	1 000,00	27 587,40	0,00	0,00	0,00	0,00
Dépenses de l'exercice		8 288,00	40 455,00	1 000,00	18 553,00	0,00	0,00	0,00	0,00
010	Stocks	0,00	0,00	0,00	0,00	0,00	0,00	0,00	0,00
020	Dépenses imprévues	0,00	0,00	0,00	0,00	0,00	0,00	0,00	0,00
040	*Opérat° ordre transfert entre sections*	*0,00*	*0,00*	*0,00*	*0,00*	*0,00*	*0,00*	*0,00*	*0,00*

(1)	Libellé	Sous-fonction 21			Sous-fonction 25				
		211 Ecoles maternelles	212 Ecoles primaires	213 Classes regroupées	251 Hébergement et restauration scolaire	252 Transports scolaires	253 Sport scolaire	254 Médecine scolaire	255 Classes de découverte et autres services
041	*Opérations patrimoniales*	*0,00*	*0,00*	*0,00*	*0,00*	*0,00*	*0,00*	*0,00*	*0,00*
10	Dotations, fonds divers et réserves	0,00	0,00	0,00	0,00	0,00	0,00	0,00	0,00
13	Subventions d'investissement	0,00	0,00	0,00	0,00	0,00	0,00	0,00	0,00
16	Emprunts et dettes assimilées	0,00	0,00	0,00	0,00	0,00	0,00	0,00	0,00
18	Compte de liaison : affectat° (BA,régie)	0,00	0,00	0,00	0,00	0,00	0,00	0,00	0,00
20	Immobilisations incorporelles	0,00	0,00	0,00	0,00	0,00	0,00	0,00	0,00
204	Subventions d'équipement versées	0,00	0,00	0,00	0,00	0,00	0,00	0,00	0,00
21	Immobilisations corporelles	0,00	0,00	1 000,00	18 553,00	0,00	0,00	0,00	0,00
22	Immobilisations reçues en affectation	0,00	0,00	0,00	0,00	0,00	0,00	0,00	0,00
23	Immobilisations en cours	8 268,00	40 455,00	0,00	0,00	0,00	0,00	0,00	0,00
26	Participat° et créances rattachées	0,00	0,00	0,00	0,00	0,00	0,00	0,00	0,00
27	Autres immobilisations financières	0,00	0,00	0,00	0,00	0,00	0,00	0,00	0,00
Opérations d'équipement		0,00	0,00	0,00	0,00	0,00	0,00	0,00	0,00
Opérations pour compte de tiers		0,00	0,00	0,00	0,00	0,00	0,00	0,00	0,00
Restes à réaliser – reports		0,00	3 000,00	0,00	9 034,40	0,00	0,00	0,00	0,00
RECETTES (2)		4 826,66	27 393,76	458,15	29 737,56	0,00	0,00	0,00	0,00
Recettes de l'exercice		4 826,66	26 019,76	458,15	10 822,56	0,00	0,00	0,00	0,00
010	Stocks	0,00	0,00	0,00	0,00	0,00	0,00	0,00	0,00
021	*Virement de la sect° de fonctionnement*	*0,00*	*0,00*	*0,00*	*0,00*	*0,00*	*0,00*	*0,00*	*0,00*
024	Produits des cessions d'immobilisations	0,00	0,00	0,00	0,00	0,00	0,00	0,00	0,00
040	*Opérat° ordre transfert entre sections*	*0,00*	*0,00*	*0,00*	*0,00*	*0,00*	*0,00*	*0,00*	*0,00*
041	*Opérations patrimoniales*	*0,00*	*0,00*	*0,00*	*0,00*	*0,00*	*0,00*	*0,00*	*0,00*
10	Dotations, fonds divers et réserves	0,00	0,00	0,00	0,00	0,00	0,00	0,00	0,00
13	Subventions d'investissement	4 826,66	26 019,76	458,15	10 822,56	0,00	0,00	0,00	0,00
16	Emprunts et dettes assimilées	0,00	0,00	0,00	0,00	0,00	0,00	0,00	0,00
18	Compte de liaison : affectat° (BA,régie)	0,00	0,00	0,00	0,00	0,00	0,00	0,00	0,00
20	Immobilisations incorporelles	0,00	0,00	0,00	0,00	0,00	0,00	0,00	0,00
204	Subventions d'équipement versées	0,00	0,00	0,00	0,00	0,00	0,00	0,00	0,00
21	Immobilisations corporelles	0,00	0,00	0,00	0,00	0,00	0,00	0,00	0,00
22	Immobilisations reçues en affectation	0,00	0,00	0,00	0,00	0,00	0,00	0,00	0,00

(1)	Libellé	Sous-fonction 21			Sous-fonction 25				
		211 Ecoles maternelles	212 Ecoles primaires	213 Classes regroupées	251 Hébergement et restauration scolaire	252 Transports scolaires	253 Sport scolaire	254 Médecine scolaire	255 Classes de découverte et autres services
23	Immobilisations en cours	0,00	0,00	0,00	0,00	0,00	0,00	0,00	0,00
26	Participat° et créances rattachées	0,00	0,00	0,00	0,00	0,00	0,00	0,00	0,00
27	Autres immobilisations financières	0,00	0,00	0,00	0,00	0,00	0,00	0,00	0,00
Opérations pour compte de tiers		0,00	0,00	0,00	0,00	0,00	0,00	0,00	0,00
Restes à réaliser – reports		0,00	1 374,00	0,00	18 915,00	0,00	0,00	0,00	0,00
SOLDE (2)		-3 461,34	-16 061,24	-541,85	2 150,16	0,00	0,00	0,00	0,00

(1) Pour le croisement par nature, le détail est fait selon le niveau de vote choisi par l'assemblée délibérante (chapitre, article ou article spécialisé).

(2) Le solde correspond à la différence entre les recettes et les dépenses. Les dépenses et les recettes correspondent à la somme des dépenses et des recettes de l'exercice ainsi que des restes à réaliser et des reports (lignes budgétaires 001 et 002). Les lignes reports 001 et 002 apparaissent à la colonne 01-Non ventilables.

IV – ANNEXES	IV
ELEMENTS DU BILAN PRESENTATION CROISEE PAR FONCTION – DETAIL INVESTISSEMENT	A1.2

FONCTION 3 – Culture

(1)	Libellé	30 Services communs	31 Expression artistique	32 Conservation et diffusion des patrimoine	33 Action culturelle	Total
DEPENSES (2)		0,00	0,00	22 997,00	1 502,00	24 499,00
Dépenses de l'exercice		0,00	0,00	22 997,00	1 502,00	24 499,00
010	Stocks	0,00	0,00	0,00	0,00	0,00
020	Dépenses imprévues	0,00	0,00	0,00	0,00	0,00
040	*Opérat° ordre transfert entre sections*	*0,00*	*0,00*	*0,00*	*0,00*	*0,00*
041	*Opérations patrimoniales*	*0,00*	*0,00*	*0,00*	*0,00*	*0,00*
10	Dotations, fonds divers et réserves	0,00	0,00	0,00	0,00	0,00
13	Subventions d'investissement	0,00	0,00	0,00	0,00	0,00
16	Emprunts et dettes assimilées	0,00	0,00	0,00	0,00	0,00
18	Compte de liaison : affectat° (BA,régie)	0,00	0,00	0,00	0,00	0,00
20	Immobilisations incorporelles	0,00	0,00	14 469,00	0,00	14 469,00
204	Subventions d'équipement versées	0,00	0,00	0,00	0,00	0,00
21	Immobilisations corporelles	0,00	0,00	1 400,00	1 502,00	2 902,00
22	Immobilisations reçues en affectation	0,00	0,00	0,00	0,00	0,00
23	Immobilisations en cours	0,00	0,00	7 128,00	0,00	7 128,00
26	Participat° et créances rattachées	0,00	0,00	0,00	0,00	0,00
27	Autres immobilisations financières	0,00	0,00	0,00	0,00	0,00
Opérations d'équipement		0,00	0,00	0,00	0,00	0,00
Opérations pour compte de tiers		0,00	0,00	0,00	0,00	0,00
Restes à réaliser – reports		0,00	0,00	0,00	0,00	0,00
RECETTES (2)		0,00	0,00	21 633,15	0,00	21 633,15
Recettes de l'exercice		0,00	0,00	19 341,15	0,00	19 341,15
010	Stocks	0,00	0,00	0,00	0,00	0,00
021	*Virement de la sect° de fonctionnement*	*0,00*	*0,00*	*0,00*	*0,00*	*0,00*
024	Produits des cessions d'immobilisations	0,00	0,00	0,00	0,00	0,00

(1)	Libellé	30 Services communs	31 Expression artistique	32 Conservation et diffusion des patrimoine	33 Action culturelle	Total
040	*Opérat° ordre transfert entre sections*	*0,00*	*0,00*	*0,00*	*0,00*	*0,00*
041	*Opérations patrimoniales*	*0,00*	*0,00*	*0,00*	*0,00*	*0,00*
10	Dotations, fonds divers et réserves	0,00	0,00	15 000,00	0,00	15 000,00
13	Subventions d'investissement	0,00	0,00	4 341,15	0,00	4 341,15
16	Emprunts et dettes assimilées	0,00	0,00	0,00	0,00	0,00
18	Compte de liaison : affectat° (BA,régie)	0,00	0,00	0,00	0,00	0,00
20	Immobilisations incorporelles	0,00	0,00	0,00	0,00	0,00
204	Subventions d'équipement versées	0,00	0,00	0,00	0,00	0,00
21	Immobilisations corporelles	0,00	0,00	0,00	0,00	0,00
22	Immobilisations reçues en affectation	0,00	0,00	0,00	0,00	0,00
23	Immobilisations en cours	0,00	0,00	0,00	0,00	0,00
26	Participat° et créances rattachées	0,00	0,00	0,00	0,00	0,00
27	Autres immobilisations financières	0,00	0,00	0,00	0,00	0,00
Opérations pour compte de tiers		0,00	0,00	0,00	0,00	0,00
Restes à réaliser – reports		0,00	0,00	2 292,00	0,00	2 292,00
SOLDE (2)		0,00	0,00	-1 363,85	-1 502,00	-2 865,85

(1)	Libellé	Sous-fonction 31				Sous-fonction 32			
		311 Expression musicale, lyrique et choré.	312 Arts plastiques, activités artistiques	313 Théâtres	314 Cinémas et autres salles de spectacles	321 Bibliothèques et médiathèques	322 Musées	323 Archives	324 Entretien du patrimoine culturel
DEPENSES (2)		0,00	0,00	0,00	0,00	14 469,00	1 400,00	0,00	7 128,00
Dépenses de l'exercice		0,00	0,00	0,00	0,00	14 469,00	1 400,00	0,00	7 128,00
010	Stocks	0,00	0,00	0,00	0,00	0,00	0,00	0,00	0,00
020	Dépenses imprévues	0,00	0,00	0,00	0,00	0,00	0,00	0,00	0,00
040	*Opérat° ordre transfert entre sections*	*0,00*	*0,00*	*0,00*	*0,00*	*0,00*	*0,00*	*0,00*	*0,00*
041	*Opérations patrimoniales*	*0,00*	*0,00*	*0,00*	*0,00*	*0,00*	*0,00*	*0,00*	*0,00*
10	Dotations, fonds divers et réserves	0,00	0,00	0,00	0,00	0,00	0,00	0,00	0,00
13	Subventions d'investissement	0,00	0,00	0,00	0,00	0,00	0,00	0,00	0,00
16	Emprunts et dettes assimilées	0,00	0,00	0,00	0,00	0,00	0,00	0,00	0,00
18	Compte de liaison : affectat° (BA,régie)	0,00	0,00	0,00	0,00	0,00	0,00	0,00	0,00
20	Immobilisations incorporelles	0,00	0,00	0,00	0,00	14 469,00	0,00	0,00	0,00

(1)	Libellé	Sous-fonction 31				Sous-fonction 32			
		311 Expression musicale, lyrique et choré.	312 Arts plastiques, activités artistiques	313 Théâtres	314 Cinémas et autres salles de spectacles	321 Bibliothèques et médiathèques	322 Musées	323 Archives	324 Entretien du patrimoine culturel
204	Subventions d'équipement versées	0,00	0,00	0,00	0,00	0,00	0,00	0,00	0,00
21	Immobilisations corporelles	0,00	0,00	0,00	0,00	0,00	1 400,00	0,00	0,00
22	Immobilisations reçues en affectation	0,00	0,00	0,00	0,00	0,00	0,00	0,00	0,00
23	Immobilisations en cours	0,00	0,00	0,00	0,00	0,00	0,00	0,00	7 128,00
26	Participat° et créances rattachées	0,00	0,00	0,00	0,00	0,00	0,00	0,00	0,00
27	Autres immobilisations financières	0,00	0,00	0,00	0,00	0,00	0,00	0,00	0,00
Opérations d'équipement		0,00	0,00	0,00	0,00	0,00	0,00	0,00	0,00
Opérations pour compte de tiers		0,00	0,00	0,00	0,00	0,00	0,00	0,00	0,00
Restes à réaliser – reports		0,00	0,00	0,00	0,00	0,00	0,00	0,00	0,00
RECETTES (2)		0,00	0,00	0,00	0,00	15 000,00	183,15	0,00	6 450,00
Recettes de l'exercice		0,00	0,00	0,00	0,00	15 000,00	183,15	0,00	4 158,00
010	Stocks	0,00	0,00	0,00	0,00	0,00	0,00	0,00	0,00
021	*Virement de la sect° de fonctionnement*	*0,00*	*0,00*	*0,00*	*0,00*	*0,00*	*0,00*	*0,00*	*0,00*
024	Produits des cessions d'immobilisations	0,00	0,00	0,00	0,00	0,00	0,00	0,00	0,00
040	*Opérat° ordre transfert entre sections*	*0,00*	*0,00*	*0,00*	*0,00*	*0,00*	*0,00*	*0,00*	*0,00*
041	*Opérations patrimoniales*	*0,00*	*0,00*	*0,00*	*0,00*	*0,00*	*0,00*	*0,00*	*0,00*
10	Dotations, fonds divers et réserves	0,00	0,00	0,00	0,00	15 000,00	0,00	0,00	0,00
13	Subventions d'investissement	0,00	0,00	0,00	0,00	0,00	183,15	0,00	4 158,00
16	Emprunts et dettes assimilées	0,00	0,00	0,00	0,00	0,00	0,00	0,00	0,00
18	Compte de liaison : affectat° (BA,régie)	0,00	0,00	0,00	0,00	0,00	0,00	0,00	0,00
20	Immobilisations incorporelles	0,00	0,00	0,00	0,00	0,00	0,00	0,00	0,00
204	Subventions d'équipement versées	0,00	0,00	0,00	0,00	0,00	0,00	0,00	0,00
21	Immobilisations corporelles	0,00	0,00	0,00	0,00	0,00	0,00	0,00	0,00
22	Immobilisations reçues en affectation	0,00	0,00	0,00	0,00	0,00	0,00	0,00	0,00
23	Immobilisations en cours	0,00	0,00	0,00	0,00	0,00	0,00	0,00	0,00
26	Participat° et créances rattachées	0,00	0,00	0,00	0,00	0,00	0,00	0,00	0,00
27	Autres immobilisations financières	0,00	0,00	0,00	0,00	0,00	0,00	0,00	0,00
Opérations pour compte de tiers		0,00	0,00	0,00	0,00	0,00	0,00	0,00	0,00
Restes à réaliser – reports		0,00	0,00	0,00	0,00	0,00	0,00	0,00	2 292,00
SOLDE (2)		0,00	0,00	0,00	0,00	531,00	-1 216,85	0,00	-678,00

(1) Pour le croisement par nature, le détail est fait selon le niveau de vote choisi par l'assemblée délibérante (chapitre, article ou article spécialisé).

(2) Le solde correspond à la différence entre les recettes et les dépenses. Les dépenses et les recettes correspondent à la somme des dépenses et des recettes de l'exercice ainsi que des restes à réaliser et des reports (lignes budgétaires 001 et 002). Les lignes reports 001 et 002 apparaissent à la colonne 01-Non ventilables.

IV – ANNEXES	IV
ELEMENTS DU BILAN PRESENTATION CROISEE PAR FONCTION – DETAIL INVESTISSEMENT	A1.2

FONCTION 4 – Sport et jeunesse

(1)	Libellé	40 Services communs	41 Sports	42 Jeunesse	Total
DEPENSES (2)		0,00	7 576,00	7 229,00	14 805,00
Dépenses de l'exercice		0,00	7 576,00	149,00	7 725,00
010	Stocks	0,00	0,00	0,00	0,00
020	Dépenses imprévues	0,00	0,00	0,00	0,00
040	*Opérat° ordre transfert entre sections*	*0,00*	*0,00*	*0,00*	*0,00*
041	*Opérations patrimoniales*	*0,00*	*0,00*	*0,00*	*0,00*
10	Dotations, fonds divers et réserves	0,00	0,00	0,00	0,00
13	Subventions d'investissement	0,00	0,00	0,00	0,00
16	Emprunts et dettes assimilées	0,00	0,00	0,00	0,00
18	Compte de liaison : affectat° (BA,régie)	0,00	0,00	0,00	0,00
20	Immobilisations incorporelles	0,00	0,00	0,00	0,00
204	Subventions d'équipement versées	0,00	0,00	0,00	0,00
21	Immobilisations corporelles	0,00	7 576,00	149,00	7 725,00
22	Immobilisations reçues en affectation	0,00	0,00	0,00	0,00
23	Immobilisations en cours	0,00	0,00	0,00	0,00
26	Participat° et créances rattachées	0,00	0,00	0,00	0,00
27	Autres immobilisations financières	0,00	0,00	0,00	0,00
Opérations d'équipement		0,00	0,00	0,00	0,00
Opérations pour compte de tiers		0,00	0,00	0,00	0,00
Restes à réaliser – reports		0,00	0,00	7 080,00	7 080,00
RECETTES (2)		0,00	0,00	102 557,00	102 557,00
Recettes de l'exercice		0,00	0,00	0,00	0,00
010	Stocks	0,00	0,00	0,00	0,00
021	*Virement de la sect° de fonctionnement*	*0,00*	*0,00*	*0,00*	*0,00*
024	Produits des cessions d'immobilisations	0,00	0,00	0,00	0,00
040	*Opérat° ordre transfert entre sections*	*0,00*	*0,00*	*0,00*	*0,00*

(1)	Libellé	40 Services communs	41 Sports	42 Jeunesse	Total
041	*Opérations patrimoniales*	*0,00*	*0,00*	*0,00*	*0,00*
10	Dotations, fonds divers et réserves	0,00	0,00	0,00	0,00
13	Subventions d'investissement	0,00	0,00	0,00	0,00
16	Emprunts et dettes assimilées	0,00	0,00	0,00	0,00
18	Compte de liaison : affectat° (BA,régie)	0,00	0,00	0,00	0,00
20	Immobilisations incorporelles	0,00	0,00	0,00	0,00
204	Subventions d'équipement versées	0,00	0,00	0,00	0,00
21	Immobilisations corporelles	0,00	0,00	0,00	0,00
22	Immobilisations reçues en affectation	0,00	0,00	0,00	0,00
23	Immobilisations en cours	0,00	0,00	0,00	0,00
26	Participat° et créances rattachées	0,00	0,00	0,00	0,00
27	Autres immobilisations financières	0,00	0,00	0,00	0,00
Opérations pour compte de tiers		0,00	0,00	0,00	0,00
Restes à réaliser – reports		0,00	0,00	102 557,00	102 557,00
SOLDE (2)		0,00	-7 576,00	95 328,00	87 752,00

(1)	Libellé	Sous-fonction 41					Sous-fonction 42		
		411 Salles de sport, gymnases	412 Stades	413 Piscines	414 Autres équipements sportifs ou de loisir	415 Manifestations sportives	421 Centres de loisirs	422 Autres activités pour les jeunes	423 Colonies de vacances
DEPENSES (2)		5 976,00	1 600,00	0,00	0,00	0,00	7 229,00	0,00	0,00
Dépenses de l'exercice		5 976,00	1 600,00	0,00	0,00	0,00	149,00	0,00	0,00
010	Stocks	0,00	0,00	0,00	0,00	0,00	0,00	0,00	0,00
020	Dépenses imprévues	0,00	0,00	0,00	0,00	0,00	0,00	0,00	0,00
040	*Opérat° ordre transfert entre sections*	*0,00*	*0,00*	*0,00*	*0,00*	*0,00*	*0,00*	*0,00*	*0,00*
041	*Opérations patrimoniales*	*0,00*	*0,00*	*0,00*	*0,00*	*0,00*	*0,00*	*0,00*	*0,00*
10	Dotations, fonds divers et réserves	0,00	0,00	0,00	0,00	0,00	0,00	0,00	0,00
13	Subventions d'investissement	0,00	0,00	0,00	0,00	0,00	0,00	0,00	0,00
16	Emprunts et dettes assimilées	0,00	0,00	0,00	0,00	0,00	0,00	0,00	0,00
18	Compte de liaison : affectat° (BA,régie)	0,00	0,00	0,00	0,00	0,00	0,00	0,00	0,00
20	Immobilisations incorporelles	0,00	0,00	0,00	0,00	0,00	0,00	0,00	0,00
204	Subventions d'équipement versées	0,00	0,00	0,00	0,00	0,00	0,00	0,00	0,00

(1)	Libellé	Sous-fonction 41					Sous-fonction 42		
		411 Salles de sport, gymnases	412 Stades	413 Piscines	414 Autres équipements sportifs ou de loisir	415 Manifestations sportives	421 Centres de loisirs	422 Autres activités pour les jeunes	423 Colonies de vacances
21	Immobilisations corporelles	5 976,00	1 600,00	0,00	0,00	0,00	149,00	0,00	0,00
22	Immobilisations reçues en affectation	0,00	0,00	0,00	0,00	0,00	0,00	0,00	0,00
23	Immobilisations en cours	0,00	0,00	0,00	0,00	0,00	0,00	0,00	0,00
26	Participat° et créances rattachées	0,00	0,00	0,00	0,00	0,00	0,00	0,00	0,00
27	Autres immobilisations financières	0,00	0,00	0,00	0,00	0,00	0,00	0,00	0,00
Opérations d'équipement		0,00	0,00	0,00	0,00	0,00	0,00	0,00	0,00
Opérations pour compte de tiers		0,00	0,00	0,00	0,00	0,00	0,00	0,00	0,00
Restes à réaliser – reports		0,00	0,00	0,00	0,00	0,00	7 080,00	0,00	0,00
RECETTES (2)		0,00	0,00	0,00	0,00	0,00	102 557,00	0,00	0,00
Recettes de l'exercice		0,00	0,00	0,00	0,00	0,00	0,00	0,00	0,00
010	Stocks	0,00	0,00	0,00	0,00	0,00	0,00	0,00	0,00
021	*Virement de la sect° de fonctionnement*	*0,00*	*0,00*	*0,00*	*0,00*	*0,00*	*0,00*	*0,00*	*0,00*
024	Produits des cessions d'immobilisations	0,00	0,00	0,00	0,00	0,00	0,00	0,00	0,00
040	*Opérat° ordre transfert entre sections*	*0,00*	*0,00*	*0,00*	*0,00*	*0,00*	*0,00*	*0,00*	*0,00*
041	*Opérations patrimoniales*	*0,00*	*0,00*	*0,00*	*0,00*	*0,00*	*0,00*	*0,00*	*0,00*
10	Dotations, fonds divers et réserves	0,00	0,00	0,00	0,00	0,00	0,00	0,00	0,00
13	Subventions d'investissement	0,00	0,00	0,00	0,00	0,00	0,00	0,00	0,00
16	Emprunts et dettes assimilées	0,00	0,00	0,00	0,00	0,00	0,00	0,00	0,00
18	Compte de liaison : affectat° (BA,régie)	0,00	0,00	0,00	0,00	0,00	0,00	0,00	0,00
20	Immobilisations incorporelles	0,00	0,00	0,00	0,00	0,00	0,00	0,00	0,00
204	Subventions d'équipement versées	0,00	0,00	0,00	0,00	0,00	0,00	0,00	0,00
21	Immobilisations corporelles	0,00	0,00	0,00	0,00	0,00	0,00	0,00	0,00
22	Immobilisations reçues en affectation	0,00	0,00	0,00	0,00	0,00	0,00	0,00	0,00
23	Immobilisations en cours	0,00	0,00	0,00	0,00	0,00	0,00	0,00	0,00
26	Participat° et créances rattachées	0,00	0,00	0,00	0,00	0,00	0,00	0,00	0,00
27	Autres immobilisations financières	0,00	0,00	0,00	0,00	0,00	0,00	0,00	0,00
Opérations pour compte de tiers		0,00	0,00	0,00	0,00	0,00	0,00	0,00	0,00
Restes à réaliser – reports		0,00	0,00	0,00	0,00	0,00	102 557,00	0,00	0,00
SOLDE (2)		-5 976,00	-1 600,00	0,00	0,00	0,00	95 328,00	0,00	0,00

(1) Pour le croisement par nature, le détail est fait selon le niveau de vote choisi par l'assemblée délibérante (chapitre, article ou article spécialisé).

(2) Le solde correspond à la différence entre les recettes et les dépenses. Les dépenses et les recettes correspondent à la somme des dépenses et des recettes de l'exercice ainsi que des restes à réaliser et des reports (lignes budgétaires 001 et 002). Les lignes reports 001 et 002 apparaissent à la colonne 01-Non ventilables.

IV – ANNEXES	IV
ELEMENTS DU BILAN PRESENTATION CROISEE PAR FONCTION – DETAIL INVESTISSEMENT	A1.2

FONCTION 5 – Interventions sociales et santé

(1)	Libellé	51 Santé	52 Interventions sociales	Total
DEPENSES (2)		0,00	0,00	0,00
Dépenses de l'exercice		0,00	0,00	0,00
010	Stocks	0,00	0,00	0,00
020	Dépenses imprévues	0,00	0,00	0,00
040	*Opérat° ordre transfert entre sections*	*0,00*	*0,00*	*0,00*
041	*Opérations patrimoniales*	*0,00*	*0,00*	*0,00*
10	Dotations, fonds divers et réserves	0,00	0,00	0,00
13	Subventions d'investissement	0,00	0,00	0,00
16	Emprunts et dettes assimilées	0,00	0,00	0,00
18	Compte de liaison : affectat° (BA,régie)	0,00	0,00	0,00
20	Immobilisations incorporelles	0,00	0,00	0,00
204	Subventions d'équipement versées	0,00	0,00	0,00
21	Immobilisations corporelles	0,00	0,00	0,00
22	Immobilisations reçues en affectation	0,00	0,00	0,00
23	Immobilisations en cours	0,00	0,00	0,00
26	Participat° et créances rattachées	0,00	0,00	0,00
27	Autres immobilisations financières	0,00	0,00	0,00
Opérations d'équipement		0,00	0,00	0,00
Opérations pour compte de tiers		0,00	0,00	0,00
Restes à réaliser – reports		0,00	0,00	0,00
RECETTES (2)		0,00	0,00	0,00
Recettes de l'exercice		0,00	0,00	0,00
010	Stocks	0,00	0,00	0,00
021	*Virement de la sect° de fonctionnement*	*0,00*	*0,00*	*0,00*
024	Produits des cessions d'immobilisations	0,00	0,00	0,00
040	*Opérat° ordre transfert entre sections*	*0,00*	*0,00*	*0,00*

(1)	Libellé	51 Santé	52 Interventions sociales	Total
041	*Opérations patrimoniales*	*0,00*	*0,00*	*0,00*
10	Dotations, fonds divers et réserves	0,00	0,00	0,00
13	Subventions d'investissement	0,00	0,00	0,00
16	Emprunts et dettes assimilées	0,00	0,00	0,00
18	Compte de liaison : affectat° (BA,régie)	0,00	0,00	0,00
20	Immobilisations incorporelles	0,00	0,00	0,00
204	Subventions d'équipement versées	0,00	0,00	0,00
21	Immobilisations corporelles	0,00	0,00	0,00
22	Immobilisations reçues en affectation	0,00	0,00	0,00
23	Immobilisations en cours	0,00	0,00	0,00
26	Participat° et créances rattachées	0,00	0,00	0,00
27	Autres immobilisations financières	0,00	0,00	0,00
Opérations pour compte de tiers		0,00	0,00	0,00
Restes à réaliser – reports		0,00	0,00	0,00
SOLDE (2)		0,00	0,00	0,00

(1)	Libellé	Sous-fonction 51			Sous-fonction 52				
		510 Services communs	511 Dispensaires, autres établist sanitaires	512 Actions de prévention sanitaire	520 Services communs	521 Services à caractère social handicapés	522 Act° pour l'enfance et l'adolescence	523 Act° pour personnes en difficulté	524 Autres services
DEPENSES (2)		0,00	0,00	0,00	0,00	0,00	0,00	0,00	0,00
Dépenses de l'exercice		0,00	0,00	0,00	0,00	0,00	0,00	0,00	0,00
010	Stocks	0,00	0,00	0,00	0,00	0,00	0,00	0,00	0,00
020	Dépenses imprévues	0,00	0,00	0,00	0,00	0,00	0,00	0,00	0,00
040	*Opérat° ordre transfert entre sections*	*0,00*	*0,00*	*0,00*	*0,00*	*0,00*	*0,00*	*0,00*	*0,00*
041	*Opérations patrimoniales*	*0,00*	*0,00*	*0,00*	*0,00*	*0,00*	*0,00*	*0,00*	*0,00*
10	Dotations, fonds divers et réserves	0,00	0,00	0,00	0,00	0,00	0,00	0,00	0,00
13	Subventions d'investissement	0,00	0,00	0,00	0,00	0,00	0,00	0,00	0,00
16	Emprunts et dettes assimilées	0,00	0,00	0,00	0,00	0,00	0,00	0,00	0,00
18	Compte de liaison : affectat° (BA,régie)	0,00	0,00	0,00	0,00	0,00	0,00	0,00	0,00
20	Immobilisations incorporelles	0,00	0,00	0,00	0,00	0,00	0,00	0,00	0,00
204	Subventions d'équipement versées	0,00	0,00	0,00	0,00	0,00	0,00	0,00	0,00

(1)	Libellé	Sous-fonction 51			Sous-fonction 52				
		510 Services communs	511 Dispensaires, autres établist sanitaires	512 Actions de prévention sanitaire	520 Services communs	521 Services à caractère social handicapés	522 Act° pour l'enfance et l'adolescence	523 Act° pour personnes en difficulté	524 Autres services
21	Immobilisations corporelles	0,00	0,00	0,00	0,00	0,00	0,00	0,00	0,00
22	Immobilisations reçues en affectation	0,00	0,00	0,00	0,00	0,00	0,00	0,00	0,00
23	Immobilisations en cours	0,00	0,00	0,00	0,00	0,00	0,00	0,00	0,00
26	Participat° et créances rattachées	0,00	0,00	0,00	0,00	0,00	0,00	0,00	0,00
27	Autres immobilisations financières	0,00	0,00	0,00	0,00	0,00	0,00	0,00	0,00
Opérations d'équipement		0,00	0,00	0,00	0,00	0,00	0,00	0,00	0,00
Opérations pour compte de tiers		0,00	0,00	0,00	0,00	0,00	0,00	0,00	0,00
Restes à réaliser – reports		0,00	0,00	0,00	0,00	0,00	0,00	0,00	0,00
RECETTES (2)		0,00	0,00	0,00	0,00	0,00	0,00	0,00	0,00
Recettes de l'exercice		0,00	0,00	0,00	0,00	0,00	0,00	0,00	0,00
010	Stocks	0,00	0,00	0,00	0,00	0,00	0,00	0,00	0,00
021	*Virement de la sect° de fonctionnement*	*0,00*	*0,00*	*0,00*	*0,00*	*0,00*	*0,00*	*0,00*	*0,00*
024	Produits des cessions d'immobilisations	0,00	0,00	0,00	0,00	0,00	0,00	0,00	0,00
040	*Opérat° ordre transfert entre sections*	*0,00*	*0,00*	*0,00*	*0,00*	*0,00*	*0,00*	*0,00*	*0,00*
041	*Opérations patrimoniales*	*0,00*	*0,00*	*0,00*	*0,00*	*0,00*	*0,00*	*0,00*	*0,00*
10	Dotations, fonds divers et réserves	0,00	0,00	0,00	0,00	0,00	0,00	0,00	0,00
13	Subventions d'investissement	0,00	0,00	0,00	0,00	0,00	0,00	0,00	0,00
16	Emprunts et dettes assimilées	0,00	0,00	0,00	0,00	0,00	0,00	0,00	0,00
18	Compte de liaison : affectat° (BA,régie)	0,00	0,00	0,00	0,00	0,00	0,00	0,00	0,00
20	Immobilisations incorporelles	0,00	0,00	0,00	0,00	0,00	0,00	0,00	0,00
204	Subventions d'équipement versées	0,00	0,00	0,00	0,00	0,00	0,00	0,00	0,00
21	Immobilisations corporelles	0,00	0,00	0,00	0,00	0,00	0,00	0,00	0,00
22	Immobilisations reçues en affectation	0,00	0,00	0,00	0,00	0,00	0,00	0,00	0,00
23	Immobilisations en cours	0,00	0,00	0,00	0,00	0,00	0,00	0,00	0,00
26	Participat° et créances rattachées	0,00	0,00	0,00	0,00	0,00	0,00	0,00	0,00
27	Autres immobilisations financières	0,00	0,00	0,00	0,00	0,00	0,00	0,00	0,00
Opérations pour compte de tiers		0,00	0,00	0,00	0,00	0,00	0,00	0,00	0,00
Restes à réaliser – reports		0,00	0,00	0,00	0,00	0,00	0,00	0,00	0,00
SOLDE (2)		0,00	0,00	0,00	0,00	0,00	0,00	0,00	0,00

(1) Pour le croisement par nature, le détail est fait selon le niveau de vote choisi par l'assemblée délibérante (chapitre, article ou article spécialisé).

(2) Le solde correspond à la différence entre les recettes et les dépenses. Les dépenses et les recettes correspondent à la somme des dépenses et des recettes de l'exercice ainsi que des restes à réaliser et des reports (lignes budgétaires 001 et 002). Les lignes reports 001 et 002 apparaissent à la colonne 01-Non ventilables.

IV – ANNEXES	IV
ELEMENTS DU BILAN PRESENTATION CROISEE PAR FONCTION – DETAIL INVESTISSEMENT	A1.2

FONCTION 6 – Famille

(1)	Libellé	60 Services communs	61 Services en faveur des personnes âgées	62 Actions en faveur de la maternité	63 Aides à la famille	64 Crèches et garderies	Total
DEPENSES (2)		0,00	0,00	0,00	0,00	5 646,00	5 646,00
Dépenses de l'exercice		0,00	0,00	0,00	0,00	5 646,00	5 646,00
010	Stocks	0,00	0,00	0,00	0,00	0,00	0,00
020	Dépenses imprévues	0,00	0,00	0,00	0,00	0,00	0,00
040	*Opérat° ordre transfert entre sections*	*0,00*	*0,00*	*0,00*	*0,00*	*0,00*	*0,00*
041	*Opérations patrimoniales*	*0,00*	*0,00*	*0,00*	*0,00*	*0,00*	*0,00*
10	Dotations, fonds divers et réserves	0,00	0,00	0,00	0,00	0,00	0,00
13	Subventions d'investissement	0,00	0,00	0,00	0,00	0,00	0,00
16	Emprunts et dettes assimilées	0,00	0,00	0,00	0,00	0,00	0,00
18	Compte de liaison : affectat° (BA,régie)	0,00	0,00	0,00	0,00	0,00	0,00
20	Immobilisations incorporelles	0,00	0,00	0,00	0,00	0,00	0,00
204	Subventions d'équipement versées	0,00	0,00	0,00	0,00	0,00	0,00
21	Immobilisations corporelles	0,00	0,00	0,00	0,00	1 416,00	1 416,00
22	Immobilisations reçues en affectation	0,00	0,00	0,00	0,00	0,00	0,00
23	Immobilisations en cours	0,00	0,00	0,00	0,00	4 230,00	4 230,00
26	Participat° et créances rattachées	0,00	0,00	0,00	0,00	0,00	0,00
27	Autres immobilisations financières	0,00	0,00	0,00	0,00	0,00	0,00
Opérations d'équipement		0,00	0,00	0,00	0,00	0,00	0,00
Opérations pour compte de tiers		0,00	0,00	0,00	0,00	0,00	0,00
Restes à réaliser – reports		0,00	0,00	0,00	0,00	0,00	0,00
RECETTES (2)		0,00	0,00	0,00	0,00	4 410,40	4 410,40
Recettes de l'exercice		0,00	0,00	0,00	0,00	3 060,40	3 060,40
010	Stocks	0,00	0,00	0,00	0,00	0,00	0,00
021	*Virement de la sect° de fonctionnement*	*0,00*	*0,00*	*0,00*	*0,00*	*0,00*	*0,00*
024	Produits des cessions d'immobilisations	0,00	0,00	0,00	0,00	0,00	0,00

(1)	Libellé	60 Services communs	61 Services en faveur des personnes âgées	62 Actions en faveur de la maternité	63 Aides à la famille	64 Crèches et garderies	Total
040	*Opérat° ordre transfert entre sections*	*0,00*	*0,00*	*0,00*	*0,00*	*0,00*	*0,00*
041	*Opérations patrimoniales*	*0,00*	*0,00*	*0,00*	*0,00*	*0,00*	*0,00*
10	Dotations, fonds divers et réserves	0,00	0,00	0,00	0,00	0,00	0,00
13	Subventions d'investissement	0,00	0,00	0,00	0,00	3 060,40	3 060,40
16	Emprunts et dettes assimilées	0,00	0,00	0,00	0,00	0,00	0,00
18	Compte de liaison : affectat° (BA,régie)	0,00	0,00	0,00	0,00	0,00	0,00
20	Immobilisations incorporelles	0,00	0,00	0,00	0,00	0,00	0,00
204	Subventions d'équipement versées	0,00	0,00	0,00	0,00	0,00	0,00
21	Immobilisations corporelles	0,00	0,00	0,00	0,00	0,00	0,00
22	Immobilisations reçues en affectation	0,00	0,00	0,00	0,00	0,00	0,00
23	Immobilisations en cours	0,00	0,00	0,00	0,00	0,00	0,00
26	Participat° et créances rattachées	0,00	0,00	0,00	0,00	0,00	0,00
27	Autres immobilisations financières	0,00	0,00	0,00	0,00	0,00	0,00
Opérations pour compte de tiers		0,00	0,00	0,00	0,00	0,00	0,00
Restes à réaliser – reports		0,00	0,00	0,00	0,00	1 350,00	1 350,00
SOLDE (2)		0,00	0,00	0,00	0,00	-1 235,60	-1 235,60

(1) Pour le croisement par nature, le détail est fait selon le niveau de vote choisi par l'assemblée délibérante (chapitre, article ou article spécialisé).

(2) Le solde correspond à la différence entre les recettes et les dépenses. Les dépenses et les recettes correspondent à la somme des dépenses et des recettes de l'exercice ainsi que des restes à réaliser et des reports (lignes budgétaires 001 et 002). Les lignes reports 001 et 002 apparaissent à la colonne 01-Non ventilables.

IV – ANNEXES	IV
ELEMENTS DU BILAN PRESENTATION CROISEE PAR FONCTION – DETAIL INVESTISSEMENT	A1.2

FONCTION 7 – Logement

(1)	Libellé	70 Services communs	71 Parc privé de la ville	72 Aide au secteur locatif	73 Aides à l'accession à la propriété	Total
DEPENSES (2)		0,00	0,00	0,00	0,00	0,00
Dépenses de l'exercice		0,00	0,00	0,00	0,00	0,00
010	Stocks	0,00	0,00	0,00	0,00	0,00
020	Dépenses imprévues	0,00	0,00	0,00	0,00	0,00
040	*Opérat° ordre transfert entre sections*	*0,00*	*0,00*	*0,00*	*0,00*	*0,00*
041	*Opérations patrimoniales*	*0,00*	*0,00*	*0,00*	*0,00*	*0,00*
10	Dotations, fonds divers et réserves	0,00	0,00	0,00	0,00	0,00
13	Subventions d'investissement	0,00	0,00	0,00	0,00	0,00
16	Emprunts et dettes assimilées	0,00	0,00	0,00	0,00	0,00
18	Compte de liaison : affectat° (BA,régie)	0,00	0,00	0,00	0,00	0,00
20	Immobilisations incorporelles	0,00	0,00	0,00	0,00	0,00
204	Subventions d'équipement versées	0,00	0,00	0,00	0,00	0,00
21	Immobilisations corporelles	0,00	0,00	0,00	0,00	0,00
22	Immobilisations reçues en affectation	0,00	0,00	0,00	0,00	0,00
23	Immobilisations en cours	0,00	0,00	0,00	0,00	0,00
26	Participat° et créances rattachées	0,00	0,00	0,00	0,00	0,00
27	Autres immobilisations financières	0,00	0,00	0,00	0,00	0,00
Opérations d'équipement		0,00	0,00	0,00	0,00	0,00
Opérations pour compte de tiers		0,00	0,00	0,00	0,00	0,00
Restes à réaliser – reports		0,00	0,00	0,00	0,00	0,00
RECETTES (2)		0,00	0,00	0,00	0,00	0,00
Recettes de l'exercice		0,00	0,00	0,00	0,00	0,00
010	Stocks	0,00	0,00	0,00	0,00	0,00
021	*Virement de la sect° de fonctionnement*	*0,00*	*0,00*	*0,00*	*0,00*	*0,00*
024	Produits des cessions d'immobilisations	0,00	0,00	0,00	0,00	0,00
040	*Opérat° ordre transfert entre sections*	*0,00*	*0,00*	*0,00*	*0,00*	*0,00*

(1)	Libellé	70 Services communs	71 Parc privé de la ville	72 Aide au secteur locatif	73 Aides à l'accession à la propriété	Total
041	*Opérations patrimoniales*	*0,00*	*0,00*	*0,00*	*0,00*	*0,00*
10	Dotations, fonds divers et réserves	0,00	0,00	0,00	0,00	0,00
13	Subventions d'investissement	0,00	0,00	0,00	0,00	0,00
16	Emprunts et dettes assimilées	0,00	0,00	0,00	0,00	0,00
18	Compte de liaison : affectat° (BA,régie)	0,00	0,00	0,00	0,00	0,00
20	Immobilisations incorporelles	0,00	0,00	0,00	0,00	0,00
204	Subventions d'équipement versées	0,00	0,00	0,00	0,00	0,00
21	Immobilisations corporelles	0,00	0,00	0,00	0,00	0,00
22	Immobilisations reçues en affectation	0,00	0,00	0,00	0,00	0,00
23	Immobilisations en cours	0,00	0,00	0,00	0,00	0,00
26	Participat° et créances rattachées	0,00	0,00	0,00	0,00	0,00
27	Autres immobilisations financières	0,00	0,00	0,00	0,00	0,00
Opérations pour compte de tiers		0,00	0,00	0,00	0,00	0,00
Restes à réaliser – reports		0,00	0,00	0,00	0,00	0,00
SOLDE (2)		0,00	0,00	0,00	0,00	0,00

(1) Pour le croisement par nature, le détail est fait selon le niveau de vote choisi par l'assemblée délibérante (chapitre, article ou article spécialisé).
(2) Le solde correspond à la différence entre les recettes et les dépenses. Les dépenses et les recettes correspondent à la somme des dépenses et des recettes de l'exercice ainsi que des restes à réaliser et des reports (lignes budgétaires 001 et 002). Les lignes reports 001 et 002 apparaissent à la colonne 01-Non ventilables.

IV – ANNEXES	IV
ELEMENTS DU BILAN PRESENTATION CROISEE PAR FONCTION – DETAIL INVESTISSEMENT	A1.2

FONCTION 8 – Aménagement et services urbains, environnement

(1)	Libellé	81 Services urbains	82 Aménagement urbain	83 Environnement	Total
DEPENSES (2)		300 436,04	198 660,01	63 388,00	562 484,05
Dépenses de l'exercice		290 131,00	94 375,00	63 388,00	447 894,00
010	Stocks	0,00	0,00	0,00	0,00
020	Dépenses imprévues	0,00	0,00	0,00	0,00
040	*Opérat° ordre transfert entre sections*	*0,00*	*0,00*	*0,00*	*0,00*
041	*Opérations patrimoniales*	*0,00*	*0,00*	*0,00*	*0,00*
10	Dotations, fonds divers et réserves	0,00	0,00	0,00	0,00
13	Subventions d'investissement	0,00	0,00	0,00	0,00
16	Emprunts et dettes assimilées	0,00	0,00	0,00	0,00
18	Compte de liaison : affectat° (BA,régie)	0,00	0,00	0,00	0,00
20	Immobilisations incorporelles	0,00	0,00	0,00	0,00
204	Subventions d'équipement versées	0,00	0,00	0,00	0,00
21	Immobilisations corporelles	6 853,00	50 050,00	0,00	56 903,00
22	Immobilisations reçues en affectation	0,00	0,00	0,00	0,00
23	Immobilisations en cours	70 278,00	44 325,00	63 388,00	177 991,00
26	Participat° et créances rattachées	0,00	0,00	0,00	0,00
27	Autres immobilisations financières	25 000,00	0,00	0,00	25 000,00
Opérations d'équipement		0,00	0,00	0,00	0,00
Opérations pour compte de tiers		188 000,00	0,00	0,00	188 000,00
458101	Dépense (subd. par mandat)	188 000,00	0,00	0,00	188 000,00
Restes à réaliser – reports		10 305,04	104 285,01	0,00	114 590,05
RECETTES (2)		236 266,00	380 032,92	36 976,10	653 275,02
Recettes de l'exercice		236 266,00	37 647,92	36 976,10	310 890,02
010	Stocks	0,00	0,00	0,00	0,00
021	*Virement de la sect° de fonctionnement*	*0,00*	*0,00*	*0,00*	*0,00*
024	Produits des cessions d'immobilisations	0,00	0,00	0,00	0,00

(1)	Libellé	81 Services urbains	82 Aménagement urbain	83 Environnement	Total
040	*Opérat° ordre transfert entre sections*	*0,00*	*0,00*	*0,00*	*0,00*
041	*Opérations patrimoniales*	*0,00*	*0,00*	*0,00*	*0,00*
10	Dotations, fonds divers et réserves	1 125,04	0,00	0,00	1 125,04
13	Subventions d'investissement	47 140,96	37 647,92	36 976,10	121 764,98
16	Emprunts et dettes assimilées	0,00	0,00	0,00	0,00
18	Compte de liaison : affectat° (BA,régie)	0,00	0,00	0,00	0,00
20	Immobilisations incorporelles	0,00	0,00	0,00	0,00
204	Subventions d'équipement versées	0,00	0,00	0,00	0,00
21	Immobilisations corporelles	0,00	0,00	0,00	0,00
22	Immobilisations reçues en affectation	0,00	0,00	0,00	0,00
23	Immobilisations en cours	0,00	0,00	0,00	0,00
26	Participat° et créances rattachées	0,00	0,00	0,00	0,00
27	Autres immobilisations financières	0,00	0,00	0,00	0,00
Opérations pour compte de tiers		188 000,00	0,00	0,00	188 000,00
458201	Opérations sous mandat	188 000,00	0,00	0,00	188 000,00
Restes à réaliser – reports		0,00	342 385,00	0,00	342 385,00
SOLDE (2)		-64 170,04	181 372,91	-26 411,90	90 790,97

(1)	Libellé	Sous-fonction 81						
		810 Services communs	811 Eau et assainissement	812 Collecte et traitement ordures ménagères	813 Propreté urbaine	814 Eclairage public	815 Transports urbains	816 Autres réseaux et services divers
DEPENSES (2)		0,00	214 125,04	0,00	0,00	6 853,00	0,00	79 458,00
Dépenses de l'exercice		0,00	213 000,00	0,00	0,00	6 853,00	0,00	70 278,00
010	Stocks	0,00	0,00	0,00	0,00	0,00	0,00	0,00
020	Dépenses imprévues	0,00	0,00	0,00	0,00	0,00	0,00	0,00
040	*Opérat° ordre transfert entre sections*	*0,00*	*0,00*	*0,00*	*0,00*	*0,00*	*0,00*	*0,00*
041	*Opérations patrimoniales*	*0,00*	*0,00*	*0,00*	*0,00*	*0,00*	*0,00*	*0,00*
10	Dotations, fonds divers et réserves	0,00	0,00	0,00	0,00	0,00	0,00	0,00
13	Subventions d'investissement	0,00	0,00	0,00	0,00	0,00	0,00	0,00
16	Emprunts et dettes assimilées	0,00	0,00	0,00	0,00	0,00	0,00	0,00

(1)	Libellé	Sous-fonction 81						
		810 Services communs	811 Eau et assainissement	812 Collecte et traitement ordures ménagères	813 Propreté urbaine	814 Eclairage public	815 Transports urbains	816 Autres réseaux et services divers
18	Compte de liaison : affectat° (BA,régie)	0,00	0,00	0,00	0,00	0,00	0,00	0,00
20	Immobilisations incorporelles	0,00	0,00	0,00	0,00	0,00	0,00	0,00
204	Subventions d'équipement versées	0,00	0,00	0,00	0,00	0,00	0,00	0,00
21	Immobilisations corporelles	0,00	0,00	0,00	0,00	6 853,00	0,00	0,00
22	Immobilisations reçues en affectation	0,00	0,00	0,00	0,00	0,00	0,00	0,00
23	Immobilisations en cours	0,00	0,00	0,00	0,00	0,00	0,00	70 278,00
26	Participat° et créances rattachées	0,00	0,00	0,00	0,00	0,00	0,00	0,00
27	Autres immobilisations financières	0,00	25 000,00	0,00	0,00	0,00	0,00	0,00
Opérations d'équipement		0,00	0,00	0,00	0,00	0,00	0,00	0,00
Opérations pour compte de tiers		0,00	188 000,00	0,00	0,00	0,00	0,00	0,00
458101	Dépense (subd. par mandat)	0,00	188 000,00	0,00	0,00	0,00	0,00	0,00
Restes à réaliser – reports		0,00	1 125,04	0,00	0,00	0,00	0,00	9 180,00
RECETTES (2)		0,00	189 125,04	0,00	0,00	3 140,96	0,00	44 000,00
Recettes de l'exercice		0,00	189 125,04	0,00	0,00	3 140,96	0,00	44 000,00
010	Stocks	0,00	0,00	0,00	0,00	0,00	0,00	0,00
021	*Virement de la sect° de fonctionnement*	*0,00*	*0,00*	*0,00*	*0,00*	*0,00*	*0,00*	*0,00*
024	Produits des cessions d'immobilisations	0,00	0,00	0,00	0,00	0,00	0,00	0,00
040	*Opérat° ordre transfert entre sections*	*0,00*	*0,00*	*0,00*	*0,00*	*0,00*	*0,00*	*0,00*
041	*Opérations patrimoniales*	*0,00*	*0,00*	*0,00*	*0,00*	*0,00*	*0,00*	*0,00*
10	Dotations, fonds divers et réserves	0,00	1 125,04	0,00	0,00	0,00	0,00	0,00
13	Subventions d'investissement	0,00	0,00	0,00	0,00	3 140,96	0,00	44 000,00
16	Emprunts et dettes assimilées	0,00	0,00	0,00	0,00	0,00	0,00	0,00
18	Compte de liaison : affectat° (BA,régie)	0,00	0,00	0,00	0,00	0,00	0,00	0,00

(1)	Libellé	Sous-fonction 81						
		810 Services communs	811 Eau et assainissement	812 Collecte et traitement ordures ménagères	813 Propreté urbaine	814 Eclairage public	815 Transports urbains	816 Autres réseaux et services divers
20	Immobilisations incorporelles	0,00	0,00	0,00	0,00	0,00	0,00	0,00
204	Subventions d'équipement versées	0,00	0,00	0,00	0,00	0,00	0,00	0,00
21	Immobilisations corporelles	0,00	0,00	0,00	0,00	0,00	0,00	0,00
22	Immobilisations reçues en affectation	0,00	0,00	0,00	0,00	0,00	0,00	0,00
23	Immobilisations en cours	0,00	0,00	0,00	0,00	0,00	0,00	0,00
26	Participat° et créances rattachées	0,00	0,00	0,00	0,00	0,00	0,00	0,00
27	Autres immobilisations financières	0,00	0,00	0,00	0,00	0,00	0,00	0,00
Opérations pour compte de tiers		0,00	188 000,00	0,00	0,00	0,00	0,00	0,00
458201	Opérations sous mandat	0,00	188 000,00	0,00	0,00	0,00	0,00	0,00
Restes à réaliser – reports		0,00	0,00	0,00	0,00	0,00	0,00	0,00
SOLDE (2)		0,00	-25 000,00	0,00	0,00	-3 712,04	0,00	-35 458,00

(1)	Libellé	Sous-fonction 82					Sous fonction 83			
		820 Services communs	821 Equipements de voirie	822 Voirie communale et routes	823 Espaces verts urbains	824 Autres opérations d'aménagement urbain	830 Services communs	831 Aménagement des eaux	832 Act° spécif. lutte contre la pollution	833 Préservation du milieu naturel
DEPENSES (2)		0,00	0,00	75 415,01	81 245,00	42 000,00	0,00	0,00	0,00	63 388,00
Dépenses de l'exercice		0,00	0,00	10 050,00	44 325,00	40 000,00	0,00	0,00	0,00	63 388,00
010	Stocks	0,00	0,00	0,00	0,00	0,00	0,00	0,00	0,00	0,00
020	Dépenses imprévues	0,00	0,00	0,00	0,00	0,00	0,00	0,00	0,00	0,00
040	*Opérat° ordre transfert entre sections*	*0,00*	*0,00*	*0,00*	*0,00*	*0,00*	*0,00*	*0,00*	*0,00*	*0,00*
041	*Opérations patrimoniales*	*0,00*	*0,00*	*0,00*	*0,00*	*0,00*	*0,00*	*0,00*	*0,00*	*0,00*
10	Dotations, fonds divers et réserves	0,00	0,00	0,00	0,00	0,00	0,00	0,00	0,00	0,00
13	Subventions d'investissement	0,00	0,00	0,00	0,00	0,00	0,00	0,00	0,00	0,00
16	Emprunts et dettes assimilées	0,00	0,00	0,00	0,00	0,00	0,00	0,00	0,00	0,00
18	Compte de liaison : affectat° (BA,régie)	0,00	0,00	0,00	0,00	0,00	0,00	0,00	0,00	0,00
20	Immobilisations incorporelles	0,00	0,00	0,00	0,00	0,00	0,00	0,00	0,00	0,00
204	Subventions d'équipement versées	0,00	0,00	0,00	0,00	0,00	0,00	0,00	0,00	0,00

(1)	Libellé	Sous-fonction 82					Sous fonction 83			
		820 Services communs	821 Equipements de voirie	822 Voirie communale et routes	823 Espaces verts urbains	824 Autres opérations d'aménagement urbain	830 Services communs	831 Aménagement des eaux	832 Act° spécif. lutte contre la pollution	833 Préservation du milieu naturel
21	Immobilisations corporelles	0,00	0,00	10 050,00	0,00	40 000,00	0,00	0,00	0,00	0,00
22	Immobilisations reçues en affectation	0,00	0,00	0,00	0,00	0,00	0,00	0,00	0,00	0,00
23	Immobilisations en cours	0,00	0,00	0,00	44 325,00	0,00	0,00	0,00	0,00	63 388,00
26	Participat° et créances rattachées	0,00	0,00	0,00	0,00	0,00	0,00	0,00	0,00	0,00
27	Autres immobilisations financières	0,00	0,00	0,00	0,00	0,00	0,00	0,00	0,00	0,00
Opérations d'équipement		0,00	0,00	0,00	0,00	0,00	0,00	0,00	0,00	0,00
Opérations pour compte de tiers		0,00	0,00	0,00	0,00	0,00	0,00	0,00	0,00	0,00
458101	Dépense (subd. par mandat)	0,00	0,00	0,00	0,00	0,00	0,00	0,00	0,00	0,00
Restes à réaliser – reports		0,00	0,00	65 365,01	36 920,00	2 000,00	0,00	0,00	0,00	0,00
RECETTES (2)		0,00	0,00	104 008,00	35 647,92	240 377,00	0,00	0,00	0,00	36 976,10
Recettes de l'exercice		0,00	0,00	0,00	15 647,92	22 000,00	0,00	0,00	0,00	36 976,10
010	Stocks	0,00	0,00	0,00	0,00	0,00	0,00	0,00	0,00	0,00
021	*Virement de la sect° de fonctionnement*	*0,00*	*0,00*	*0,00*	*0,00*	*0,00*	*0,00*	*0,00*	*0,00*	*0,00*
024	Produits des cessions d'immobilisations	0,00	0,00	0,00	0,00	0,00	0,00	0,00	0,00	0,00
040	*Opérat° ordre transfert entre sections*	*0,00*	*0,00*	*0,00*	*0,00*	*0,00*	*0,00*	*0,00*	*0,00*	*0,00*
041	*Opérations patrimoniales*	*0,00*	*0,00*	*0,00*	*0,00*	*0,00*	*0,00*	*0,00*	*0,00*	*0,00*
10	Dotations, fonds divers et réserves	0,00	0,00	0,00	0,00	0,00	0,00	0,00	0,00	0,00
13	Subventions d'investissement	0,00	0,00	0,00	15 647,92	22 000,00	0,00	0,00	0,00	36 976,10
16	Emprunts et dettes assimilées	0,00	0,00	0,00	0,00	0,00	0,00	0,00	0,00	0,00
18	Compte de liaison : affectat° (BA,régie)	0,00	0,00	0,00	0,00	0,00	0,00	0,00	0,00	0,00
20	Immobilisations incorporelles	0,00	0,00	0,00	0,00	0,00	0,00	0,00	0,00	0,00
204	Subventions d'équipement versées	0,00	0,00	0,00	0,00	0,00	0,00	0,00	0,00	0,00
21	Immobilisations corporelles	0,00	0,00	0,00	0,00	0,00	0,00	0,00	0,00	0,00
22	Immobilisations reçues en affectation	0,00	0,00	0,00	0,00	0,00	0,00	0,00	0,00	0,00
23	Immobilisations en cours	0,00	0,00	0,00	0,00	0,00	0,00	0,00	0,00	0,00
26	Participat° et créances rattachées	0,00	0,00	0,00	0,00	0,00	0,00	0,00	0,00	0,00

(1)	Libellé	Sous-fonction 82					Sous fonction 83			
		820 Services communs	821 Equipements de voirie	822 Voirie communale et routes	823 Espaces verts urbains	824 Autres opérations d'aménagement urbain	830 Services communs	831 Aménagement des eaux	832 Act° spécif. lutte contre la pollution	833 Préservation du milieu naturel
27	Autres immobilisations financières	0,00	0,00	0,00	0,00	0,00	0,00	0,00	0,00	0,00
Opérations pour compte de tiers		0,00	0,00	0,00	0,00	0,00	0,00	0,00	0,00	0,00
458201	Opérations sous mandat	0,00	0,00	0,00	0,00	0,00	0,00	0,00	0,00	0,00
Restes à réaliser – reports		0,00	0,00	104 008,00	20 000,00	218 377,00	0,00	0,00	0,00	0,00
SOLDE (2)		0,00	0,00	28 592,99	-45 597,08	198 377,00	0,00	0,00	0,00	-26 411,90

(1) Pour le croisement par nature, le détail est fait selon le niveau de vote choisi par l'assemblée délibérante (chapitre, article ou article spécialisé).

(2) Le solde correspond à la différence entre les recettes et les dépenses. Les dépenses et les recettes correspondent à la somme des dépenses et des recettes de l'exercice ainsi que des restes à réaliser et des reports (lignes budgétaires 001 et 002). Les lignes reports 001 et 002 apparaissent à la colonne 01-Non ventilables.

IV – ANNEXES	IV
ELEMENTS DU BILAN PRESENTATION CROISEE PAR FONCTION – DETAIL INVESTISSEMENT	A1.2

FONCTION 9 – Action économique

(1)	Libellé	90 Interventions économiques	91 Foires et marchés	92 Aides à l'agriculture et aux industries	93 Aides à l'énergie, indus. manufact., BTP	94 Aides commerce et services marchands	95 Aides au tourisme	96 Aides aux services publics	Total
DEPENSES (2)		0,00	0,00	0,00	0,00	0,00	0,00	0,00	0,00
Dépenses de l'exercice		0,00	0,00	0,00	0,00	0,00	0,00	0,00	0,00
010	Stocks	0,00	0,00	0,00	0,00	0,00	0,00	0,00	0,00
020	Dépenses imprévues	0,00	0,00	0,00	0,00	0,00	0,00	0,00	0,00
040	*Opérat° ordre transfert entre sections*	*0,00*	*0,00*	*0,00*	*0,00*	*0,00*	*0,00*	*0,00*	*0,00*
041	*Opérations patrimoniales*	*0,00*	*0,00*	*0,00*	*0,00*	*0,00*	*0,00*	*0,00*	*0,00*
10	Dotations, fonds divers et réserves	0,00	0,00	0,00	0,00	0,00	0,00	0,00	0,00
13	Subventions d'investissement	0,00	0,00	0,00	0,00	0,00	0,00	0,00	0,00
16	Emprunts et dettes assimilées	0,00	0,00	0,00	0,00	0,00	0,00	0,00	0,00
18	Compte de liaison : affectat° (BA,régie)	0,00	0,00	0,00	0,00	0,00	0,00	0,00	0,00
20	Immobilisations incorporelles	0,00	0,00	0,00	0,00	0,00	0,00	0,00	0,00
204	Subventions d'équipement versées	0,00	0,00	0,00	0,00	0,00	0,00	0,00	0,00
21	Immobilisations corporelles	0,00	0,00	0,00	0,00	0,00	0,00	0,00	0,00
22	Immobilisations reçues en affectation	0,00	0,00	0,00	0,00	0,00	0,00	0,00	0,00
23	Immobilisations en cours	0,00	0,00	0,00	0,00	0,00	0,00	0,00	0,00
26	Participat° et créances rattachées	0,00	0,00	0,00	0,00	0,00	0,00	0,00	0,00
27	Autres immobilisations financières	0,00	0,00	0,00	0,00	0,00	0,00	0,00	0,00
Opérations d'équipement		0,00	0,00	0,00	0,00	0,00	0,00	0,00	0,00
Opérations pour compte de tiers		0,00	0,00	0,00	0,00	0,00	0,00	0,00	0,00

(1)	Libellé	90 Interventions économiques	91 Foires et marchés	92 Aides à l'agriculture et aux industries	93 Aides à l'énergie, Indus. manufact., BTP	94 Aides commerce et services marchands	95 Aides au tourisme	96 Aides aux services publics	Total
Restes à réaliser – reports		0,00	0,00	0,00	0,00	0,00	0,00	0,00	0,00
RECETTES (2)		0,00	0,00	0,00	0,00	0,00	0,00	0,00	0,00
Recettes de l'exercice		0,00	0,00	0,00	0,00	0,00	0,00	0,00	0,00
010	Stocks	0,00	0,00	0,00	0,00	0,00	0,00	0,00	0,00
021	*Virement de la sect° de fonctionnement*	*0,00*	*0,00*	*0,00*	*0,00*	*0,00*	*0,00*	*0,00*	*0,00*
024	Produits des cessions d'immobilisations	0,00	0,00	0,00	0,00	0,00	0,00	0,00	0,00
040	*Opérat° ordre transfert entre sections*	*0,00*	*0,00*	*0,00*	*0,00*	*0,00*	*0,00*	*0,00*	*0,00*
041	*Opérations patrimoniales*	*0,00*	*0,00*	*0,00*	*0,00*	*0,00*	*0,00*	*0,00*	*0,00*
10	Dotations, fonds divers et réserves	0,00	0,00	0,00	0,00	0,00	0,00	0,00	0,00
13	Subventions d'investissement	0,00	0,00	0,00	0,00	0,00	0,00	0,00	0,00
16	Emprunts et dettes assimilées	0,00	0,00	0,00	0,00	0,00	0,00	0,00	0,00
18	Compte de liaison : affectat° (BA,régie)	0,00	0,00	0,00	0,00	0,00	0,00	0,00	0,00
20	Immobilisations incorporelles	0,00	0,00	0,00	0,00	0,00	0,00	0,00	0,00
204	Subventions d'équipement versées	0,00	0,00	0,00	0,00	0,00	0,00	0,00	0,00
21	Immobilisations corporelles	0,00	0,00	0,00	0,00	0,00	0,00	0,00	0,00
22	Immobilisations reçues en affectation	0,00	0,00	0,00	0,00	0,00	0,00	0,00	0,00
23	Immobilisations en cours	0,00	0,00	0,00	0,00	0,00	0,00	0,00	0,00
26	Participat° et créances rattachées	0,00	0,00	0,00	0,00	0,00	0,00	0,00	0,00
27	Autres immobilisations financières	0,00	0,00	0,00	0,00	0,00	0,00	0,00	0,00
Opérations pour compte de tiers		0,00	0,00	0,00	0,00	0,00	0,00	0,00	0,00
Restes à réaliser – reports		0,00	0,00	0,00	0,00	0,00	0,00	0,00	0,00
SOLDE (2)		0,00	0,00	0,00	0,00	0,00	0,00	0,00	0,00

(1) Pour le croisement par nature, le détail est fait selon le niveau de vote choisi par l'assemblée délibérante (chapitre, article ou article spécialisé).
(2) Le solde correspond à la différence entre les recettes et les dépenses. Les dépenses et les recettes correspondent à la somme des dépenses et des recettes de l'exercice ainsi que des restes à réaliser et des reports (lignes budgétaires 001 et 002). Les lignes reports 001 et 002 apparaissent à la colonne 01-Non ventilables.

IV – ANNEXES	IV
ELEMENTS DU BILAN – ETAT DE LA DETTE – DETAIL DES CREDITS DE TRESORERIE	A2.1

A2.1 – DETAIL DES CREDITS DE TRESORERIE (1)

Nature (Pour chaque ligne, indiquer le numéro de contrat)	Date de la décision de réaliser la ligne de trésorerie (2)	Montant maximum autorisé au 01/01/N	Montant des tirages N-1	Montant des remboursements N-1		Encours restant dû au 01/01/N
				Intérêts (3)	Remboursement du tirage	
5191 Avances du Trésor						
5192 Avances de trésorerie						
51931 Lignes de trésorerie						
9617131077A	29/05/2017	500 000,00	400 000,00	1 611,94	400 000,00	0,00
51932 Lignes de trésorerie liées à un emprunt						
5194 Billets de trésorerie						
5198 Autres crédits de trésorerie						
519 Crédits de trésorerie (Total)		**500 000,00**	**400 000,00**	**1 611,94**	**400 000,00**	**0,00**

(1) Circulaire n° NOR : INTB8900071C du 22/02/1989.

(2) Indiquer la date de la délibération de l'assemblée autorisant la ligne de trésorerie ou la date de la décision de l'ordonnateur de réaliser la ligne de trésorerie sur la base d'un montant maximum autorisé par l'organe délibérant (article L. 2122-22 du CGCT).

(3) Il s'agit des intérêts comptabilisés au compte 6615, sauf pour les emprunts assortis d'une option de tirage sur ligne de trésorerie pour lesquels les intérêts sont comptabilisés au compte 66111 et sauf pour les billets de trésorerie pour lesquels les intérêts sont comptabilisés au compte 6618.

IV – ANNEXES	IV
ELEMENTS DU BILAN – ETAT DE LA DETTE – REPARTITION PAR NATURE DE DETTE	A2.2

A2.2 – REPARTITION PAR NATURE DE DETTE (hors 16449 et 166)

Nature (Pour chaque ligne, indiquer le numéro de contrat)	Emprunts et dettes à l'origine du contrat													
								Taux initial						
	Organisme prêteur ou chef de file	Date de signature	Date d'émission ou date de mobilisation (1)	Date du premier rembour-sement	Nominal (2)	Type de taux d'intérêt (3)	Index (4)	Niveau de taux (5)	Taux actuariel	Devise	Pério-dicité des rembour-sements (6)	Profil d'amor-tissement (7)	Possibilité de rembour-sement anticipé O/N	Caté-gorie d'em-prunt (8)
163 Emprunts obligataires (Total)					**0,00**									
164 Emprunts auprès des établissements financiers (Total)					**20 663 215,37**									
1641 Emprunts en euros (total)					20 663 215,37									
1001/MON 268 780 EUR	crédit local de France	28/05/2010	23/06/2010	01/10/2010	167 125,00	F		2,510	2,534	EUR	T	P	O	A-1
2009/A2909360	CAISSE EP	16/07/2009	07/12/2009	25/02/2010	530 000,00	F		4,410	4,508	EUR	T	C	O	A-1
20101/MPH 267 456 EUR	crédit local de France	01/01/2010	20/01/2010	01/09/2010	1 436 253,67	V	E03M-MOY	3,860	2,160	EUR	T	P	O	A-1
20102/MPH 268 920 EUR	crédit local de France	06/04/2010	01/04/2011	01/04/2012	3 294 448,50	V	CMS30A	4,490	4,556	EUR	A	P	O	D-1
20103/MON273123EUR	crédit local de France	24/11/2010	28/02/2011	01/10/2011	400 000,00	F		3,110	2,829	EUR	A	P	O	A-1
201201/1225361	Caisse dépots & consignations	21/05/2012	01/10/2012	01/01/2013	700 000,00	V	LEP	5,044	3,910	EUR	T	C	O	A-1
201202/A29120HN	CAISSE EP	25/07/2012	25/07/2012	25/07/2013	2 139 828,29	F		5,100	5,100	EUR	A	P	O	A-1
201501/A29151NN	CAISSE EP	09/12/2015	18/12/2015	18/12/2016	500 000,00	F		2,390	2,418	EUR	A	P	O	A-1
201601/A29160LM	CAISSE EP	22/04/2016	25/04/2016	25/04/2017	722 963,94	F		2,600	2,600	EUR	A	P	O	A-1
201602/A29160L4	CAISSE EP	22/04/2016	25/04/2016	25/04/2017	873 114,82	F		2,800	2,800	EUR	A	P	O	A-1
201603/A29160LH	CAISSE EP	22/04/2016	25/04/2016	25/04/2017	112 000,00	F		1,970	1,971	EUR	A	P	O	A-1
201604/A29161IO	CAISSE EP	21/09/2016	25/04/2016	25/04/2017	450 000,00	F		2,800	2,800	EUR	A	P	O	A-1
201701/A2917369	CAISSE EP	19/12/2017	05/01/2018	05/04/2018	340 000,00	F		1,600	1,673	EUR	T	X	O	A-1
62/C07J4B015PR	CRCAM des BdR	29/05/2006	24/11/2006	05/01/2007	700 000,00	V	EURIBOR03M	3,741	1,450	EUR	T	C	O	A-1
73/MPH257352EUR/0986841	crédit local de France	21/03/2007	01/04/2007	01/06/2008	4 497 481,15	C	CMS 30-2	3,550	3,601	EUR	A	C	O	E-3
81/MON250393EUR/0263896	crédit local de France	27/08/2007	27/09/2007	01/09/2008	400 000,00	V	IPC FR XT	4,300	4,420	EUR	A	P	O	A-2
83/CALYON	CRCAM des BdR	07/09/2007	11/08/2008	31/10/2008	2 000 000,00	F		4,900	5,064	EUR	T	C	O	A-1
92/MIN 261 040 EUR	crédit local de France	10/07/2008	01/07/2009	01/07/2010	1 000 000,00	V	EURIBOR12M	4,760	4,829	EUR	A	P	O	B-1
93/MON 276736 EUR	crédit local de France	02/12/2011	23/12/2011	25/12/2012	400 000,00	F		4,690	4,690	EUR	A	P	O	A-1
1643 Emprunts en devises (total)					0,00									
16441 Emprunts assortis d'une option de tirage sur ligne de trésorerie (total)					0,00									

Nature (Pour chaque ligne, indiquer le numéro de contrat)	Emprunts et dettes à l'origine du contrat													
	Organisme prêteur ou chef de file	Date de signature	Date d'émission ou date de mobilisation (1)	Date du premier rembour-sement	Nominal (2)	Type de taux d'intérêt (3)	Index (4)	Taux initial		Devise	Péri-odicité des rembour-sements (6)	Profil d'amor-tissement (7)	Possibilité de rembour-sement anticipé O/N	Caté-gorie d'em-prunt (8)
								Niveau de taux (5)	Taux actuariel					
165 Dépôts et cautionnements reçus (Total)					**0,00**									
167 Emprunts et dettes assortis de conditions particulières (Total)					**0,00**									
1671 Avances consolidées du Trésor (total)					0,00									
1672 Emprunts sur comptes spéciaux du Trésor (total)					0,00									
1675 Dettes pour METP et PPP (total)					0,00									
1676 Dettes envers locataires-acquéreurs (total)					0,00									
1678 Autres emprunts et dettes (total)					0,00									
168 Emprunts et dettes assimilés (Total)					**0,00**									
1681 Autres emprunts (total)					0,00									
1682 Bons à moyen terme négociables (total)					0,00									
1687 Autres dettes (total)					0,00									
Total général					**20 663 215,37**									

(1) Si un emprunt donne lieu à plusieurs mobilisations, indiquer la date de la première mobilisation.

(2) Nominal : montant emprunté à l'origine.

(3) Type de taux d'intérêt : F : fixe ; V : variable simple ; C : complexe (c'est-à-dire un taux variable qui n'est pas seulement défini comme la simple addition d'un taux usuel de référence et d'une marge exprimée en point de pourcentage).

(4) Mentionner le ou les types d'index (ex : Euribor 3 mois).

(5) Indiquer le niveau de taux à l'origine du contrat.

(6) Indiquer la périodicité des remboursements : A : annuelle ; M : mensuelle, B : bimestrielle, S : semestrielle, T : trimestrielle, X autre.

(7) Indiquer C pour amortissement constant, P pour amortissement progressif, F pour *in fine*, X pour autres à préciser.

(8) Catégorie d'emprunt à l'origine. Exemple A-1 (cf. la classification des emprunts suivant la typologie de la circulaire IOCB1015077C du 25 juin 2010 sur les produits financiers offerts aux collectivités territoriales).

IV – ANNEXES

IV

ELEMENTS DU BILAN – ETAT DE LA DETTE – REPARTITION PAR NATURE DE DETTE

A2.2

A2.2 – REPARTITION PAR NATURE DE DETTE (hors 16449 et 166) (suite)

Nature (Pour chaque ligne, indiquer le numéro de contrat)	Emprunts et dettes au 01/01/N											
						Taux d'intérêt			Annuité de l'exercice			
	Couverture ? O/N (10)	Montant couvert	Catégorie d'emprunt après couverture éventuelle (11)	Capital restant dû au 01/01/N	Durée résiduelle (en années)	Type de taux (12)	Index (13)	Niveau de taux d'intérêt à la date de vote du budget (14)	Capital	Charges d'intérêt (15)	Intérêts perçus (le cas échéant) (16)	ICNE de l'exercice
163 Emprunts obligataires (Total)		**0,00**		**0,00**					**0,00**	**0,00**	**0,00**	**0,00**
164 Emprunts auprès des établissements financiers (Total)		**0,00**		**14 847 732,68**					**964 259,66**	**539 824,71**	**0,00**	**255 719,07**
1641 Emprunts en euros (total)		0,00		14 847 732,68					964 259,66	539 824,71	0,00	255 719,07
1001/MON 268 780 EUR	N	0,00	A-1	94 140,65	7,49	F		2,510	11 146,36	2 258,56	0,00	515,00
2009/A2909360	N	0,00	A-1	106 000,00	1,90	F		4,410	53 000,00	3 798,12	0,00	227,24
20101/MPH 267 456 EUR	N	0,00	A-1	1 095 065,92	14,66	V	E03M-MOY	0,000	51 600,26	0,00	0,00	0,00
20102/MPH 268 920 EUR	N	0,00	D-1	2 245 514,94	11,24	V	CMS30A	4,490	205 241,16	102 223,95	0,00	69 402,47
20103/MON273123EUR	N	0,00	A-1	129 705,59	2,25	F		3,110	41 918,04	4 033,84	0,00	2 040,06
201201/1225361	N	0,00	A-1	466 666,60	9,74	V	LEP	3,621	46 666,68	16 264,28	0,00	3 759,80
201202/A29120HN	N	0,00	A-1	1 995 919,21	26,54	F		5,100	38 798,21	101 791,88	0,00	42 975,11
201501/A29151NN	N	0,00	A-1	443 113,90	12,95	F		2,390	29 466,75	10 590,42	0,00	329,54
201601/A29160LM	N	0,00	A-1	670 853,90	10,31	F		2,600	53 464,90	17 442,20	0,00	10 924,35
201602/A29160L4	N	0,00	A-1	845 562,54	21,30	F		2,800	28 323,74	23 675,75	0,00	15 572,94
201603/A29160LH	N	0,00	A-1	104 000,00	12,30	F		1,970	8 000,00	2 048,80	0,00	1 287,07
201604/A29161IO	N	0,00	A-1	432 909,46	18,30	F		2,800	17 569,08	12 121,46	0,00	7 914,54
201701/A2917369	N	0,00	A-1	0,00	9,99	F		0,000	25 500,00	3 978,00	0,00	1 188,11
62/C07J4B015PR	N	0,00	A-1	315 000,00	8,75	V	EURIBOR03M	0,000	35 000,00	0,00	0,00	0,00
73/MPH257352EUR/0986841	N	0,00	E-3	3 465 808,99	17,40	C	CMS 30-2	3,550	138 012,68	124 745,06	0,00	69 537,53
81/MON250393EUR/0263896	N	0,00	A-2	166 844,52	4,66	V	IPC FR XT	3,030	30 194,71	5 125,60	0,00	1 387,67
83/CALYON	N	0,00	A-1	1 288 461,51	16,57	F		4,900	76 923,08	62 574,47	0,00	10 114,10
92/MIN 261 040 EUR	N	0,00	B-1	799 922,78	16,48	V	EURIBOR12M	4,760	30 956,30	38 605,16	0,00	18 452,50
93/MON 276736 EUR	N	0,00	A-1	182 242,17	3,98	F		4,690	42 477,71	8 547,16	0,00	91,04
1643 Emprunts en devises (total)		0,00		0,00					0,00	0,00	0,00	0,00

Nature (Pour chaque ligne, indiquer le numéro de contrat)	Emprunts et dettes au 01/01/N											
						Taux d'intérêt			Annuité de l'exercice			
	Couverture ? O/N (10)	Montant couvert	Catégorie d'emprunt après couverture éventuelle (11)	Capital restant dû au 01/01/N	Durée résiduelle (en années)	Type de taux (12)	Index (13)	Niveau de taux d'intérêt à la date de vote du budget (14)	Capital	Charges d'intérêt (15)	Intérêts perçus (le cas échéant) (16)	ICNE de l'exercice
16441 Emprunts assortis d'une option de tirage sur ligne de trésorerie (total) (9)		0,00		0,00					0,00	0,00	0,00	0,00
155 Dépôts et cautionnements reçus (Total)		**0,00**		**0,00**					**0,00**	**0,00**	**0,00**	**0,00**
167 Emprunts et dettes assortis de conditions particulières (Total)		**0,00**		**0,00**					**0,00**	**0,00**	**0,00**	**0,00**
1671 Avances consolidées du Trésor (total)		0,00		0,00					0,00	0,00	0,00	0,00
1672 Emprunts sur comptes spéciaux (total)		0,00		0,00					0,00	0,00	0,00	0,00
1675 Dettes pour METP et PPP (total)		0,00		0,00					0,00	0,00	0,00	0,00
1676 Dettes envers locataires-acquéreurs (total)		0,00		0,00					0,00	0,00	0,00	0,00
1678 Autres emprunts et dettes (total)		0,00		0,00					0,00	0,00	0,00	0,00
168 Emprunts et dettes assimilés (Total)		**0,00**		**0,00**					**0,00**	**0,00**	**0,00**	**0,00**
1681 Autres emprunts (total)		0,00		0,00					0,00	0,00	0,00	0,00
1682 Bons à moyen terme négociables (total)		0,00		0,00					0,00	0,00	0,00	0,00
1687 Autres dettes (total)		0,00		0,00					0,00	0,00	0,00	0,00
Total général		**0,00**		**14 847 732,68**					**964 259,66**	**539 824,71**	**0,00**	**255 719,07**

(9) S'agissant des emprunts assortis d'une ligne de trésorerie, il faut faire ressortir le remboursement du capital de la dette prévue pour l'exercice correspondant au véritable endettement.

(10) Si l'emprunt est soumis à couverture, il convient de compléter le tableau « détail des opérations de couverture ».

(11) Catégorie d'emprunt. Exemple A-1 (cf. la classification des emprunts suivant la typologie de la circulaire IOCB1015077C du 25 juin 2010 sur les produits financiers offerts aux collectivités territoriales).

(12) Type de taux d'intérêt après opérations de couverture : F : fixe ; V : variable simple ; C : complexe (c'est-à-dire un taux variable qui n'est pas seulement défini comme la simple addition d'un taux usuel de référence et d'une marge exprimée en point de pourcentage).

(13) Mentionner l'index en cours au 01/01/N après opérations de couverture.

(14) Taux après opérations de couverture éventuelles. Pour les emprunts à taux variable, indiquer le niveau à la date de vote du budget.

(15) Il s'agit des intérêts dus au titre du contrat initial et comptabilisés à l'article 66111 « Intérêts réglés à l'échéance » (intérêts décaissés) et intérêts éventuels dus au titre du contrat d'échange éventuel et comptabilisés à l'article 668.

(16) Indiquer les intérêts éventuellement reçus au titre du contrat d'échange éventuel et comptabilisés au 768.

IV – ANNEXES

IV

ELEMENTS DU BILAN – ETAT DE LA DETTE – REPARTITION DES EMPRUNTS PAR STRUCTURE DE TAUX

A2.3

A2.3 – REPARTITION DES EMPRUNTS PAR STRUCTURE DE TAUX (HORS A1)

Emprunts ventilés par structure de taux selon le risque le plus élevé (Pour chaque ligne, indiquer le numéro de contrat) (1)	Organisme prêteur ou chef de file	Nominal (2)	Capital restant dû au 01/01/N (3)	Type d'indices (4)	Durée du contrat	Dates des périodes bonifiées	Taux minimal (5)	Taux maximal (6)	Coût de sortie (7)	Taux maximal après couverture éventuelle (8)	Niveau du taux à la date de vote du budget (9)	Intérêts à payer au cours de l'exercice (10)	Intérêts à percevoir au cours de l'exercice (le cas échéant) (11)	% par type de taux selon le capital restant dû
Echange de taux, taux variable simple plafonné (cap) ou encadré (tunnel) (A)														
81/MON250393EUR/0263896	crédit local de France	400 000,00	166 844,52	2	15,00		IPC FR XT	IPC FR XT + INFLATION de février N sur février N-1	0,00		3,030	5 125,60	0,00	1,12
TOTAL (A)		**400 000,00**	**166 844,52**						**0,00**			**5 125,60**	**0,00**	**1,12**
Barrière simple (B)														
92/MIN 261 040 EUR	crédit local de France	1 000 000,00	799 922,78	1	25,00		SI EURIBOR 12M inférieur ou = 6.75 % ALORS LE TAUX EST DE 4.76%	SI EURIBOR 12M est supérieur à 6.75 % ALORS LE TAUX EST EURIBOR 12M+0.05	300 631,50		4,760	38 605,16	0,00	5,39
TOTAL (B)		**1 000 000,00**	**799 922,78**						**300 631,50**			**38 605,16**	**0,00**	**5,39**
Option d'échange (C)														
TOTAL (C)		**0,00**	**0,00**						**0,00**			**0,00**	**0,00**	**0,00**
Multiplicateur jusqu'à 3 ou multiplicateur jusqu'à 5 capé (D)														
20102/MPH 268 920 EUR	crédit local de France	3 294 448,50	2 245 514,94	1	18,00		4.49	CMS30A est supérieur à 7% ALORS LE TAUX EST DE 4.49 + 3 (CMS30-7)	452 433,18		4,490	102 223,95	0,00	15,12
TOTAL (D)		**3 294 448,50**	**2 245 514,94**						**452 433,18**			**102 223,95**	**0,00**	**15,12**
Multiplicateur jusqu'à 5 (E)														

Emprunts ventilés par structure de taux selon le risque le plus élevé (Pour chaque ligne, indiquer le numéro de contrat) (1)	Organisme prêteur ou chef de file	Nominal (2)	Capital restant dû au 01/01/N (3)	Type d'indices (4)	Durée du contrat	Dates des périodes bonifiées	Taux minimal (5)	Taux maximal (6)	Coût de sortie (7)	Taux maximal après couver-ture éventu-elle (8)	Niveau du taux à la date de vote du budget (9)	Intérêts à payer au cours de l'exercice (10)	Intérêts à percevoir au cours de l'exercice (le cas échéant) (11)	% par type de taux selon le capital restant dû
73/MPH257352EUR/0986841	crédit local de France	4 497 481,15	3 465 808,99	3	28,00		3,55 %	SI CMS2 - CMS30 inférieur à 0.10 % ALORS LE TAUX EST 5.59 - 5 (CMS30-CMS2)	1 428 446,11		3,550	124 745,06	0,00	23,34
TOTAL (E)		4 497 481,15	3 465 808,99						1 428 446,11			124 745,06	0,00	23,34
Autres types de structures (F)														
TOTAL (F)		0,00	0,00						0,00			0,00	0,00	0,00
TOTAL GENERAL		9 191 929,65	6 678 091,23						2 181 510,79			270 699,77	0,00	44,98

(1) Répartir les emprunts selon le type de structure de taux (de A à F selon la classification de la charte de bonne conduite) en fonction du risque le plus élevé à courir sur toute la durée de vie du contrat de prêt et après opérations de couverture éventuelles.

(2) Nominal : montant emprunté à l'origine. En cas de couverture partielle d'un emprunt, indiquer séparément sur deux lignes la part du nominal couvert et la part non couverte.

(3) En cas de couverture partielle d'un emprunt, indiquer séparément sur deux lignes la part du capital restant dû couvert et la part non couverte.

(4) Indiquer la classification de l'indice sous-jacent suivant la typologie de la circulaire du 25 juin 2010 sur les produits financiers (de 1 à 6). 1 : Indice zone euro / 2 : Indices inflation française ou zone euro ou écart entre ces indices / 3 : Ecart indice zone euro / 4 : Indices hors zone euro ou écart d'indices dont l'un est hors zone euro / 5 : écarts d'indices hors zone euro / 6 : autres indices.

(5) Taux hors opération de couverture. Indiquer le montant, l'index ou la formule correspondant au taux minimal du contrat de prêt sur toute la durée du contrat.

(6) Taux hors opération de couverture. Indiquer le montant, l'index ou la formule correspondant au taux maximal du contrat de prêt sur toute la durée du contrat.

(7) Coût de sortie : indiquer le montant de l'indemnité contractuelle de remboursement définitif de l'emprunt au 01/01/N ou le cas échéant, à la prochaine date d'échéance.

(8) Montant, index ou formule.

(9) Indiquer le niveau de taux après opérations de couverture éventuelles. Pour les emprunts à taux variables, indiquer le niveau du taux à la date de vote du budget.

(10) Indiquer les intérêts à payer au titre du contrat initial et comptabilisés à l'article 66111 et des intérêts éventuels à payer au titre du contrat d'échange et comptabilisés à l'article 668.

(11) Indiquer les intérêts à percevoir au titre du contrat d'échange et comptabilisés au 768.

IV – ANNEXES

IV

ELEMENTS DU BILAN – ETAT DE LA DETTE – TYPOLOGIE DE LA REPARTITION DE L'ENCOURS

A2.4

A2.4 – TYPOLOGIE DE LA REPARTITION DE L'ENCOURS (1)

Structure	Indices sous-jacents	(1) Indices zone euro	(2) Indices inflation française ou zone euro ou écart entre ces indices	(3) Ecarts d'indices zone euro	(4) Indices hors zone euro et écarts d'indices dont l'un est un indice hors zone euro	(5) Ecarts d'indices hors zone euro	(6) Autres indices
(A) Taux fixe simple. Taux variable simple. Echange de taux fixe contre taux variable ou inversement. Echange de taux structuré contre taux variable ou taux fixe (sens unique). Taux variable simple plafonné (*cap*) ou encadré (*tunnel*)	Nombre de produits	15	1	0	0	0	
	% de l'encours	55,01	1,12	0,00	0,00	0,00	
	Montant en euros	8 169 641,45	166 844,52	0,00	0,00	0,00	
(B) Barrière simple. Pas d'effet de levier	Nombre de produits	1	0	0	0	0	
	% de l'encours	5,39	0,00	0,00	0,00	0,00	
	Montant en euros	799 922,78	0,00	0,00	0,00	0,00	
(C) Option d'échange (*swaption*)	Nombre de produits	0	0	0	0	0	
	% de l'encours	0,00	0,00	0,00	0,00	0,00	
	Montant en euros	0,00	0,00	0,00	0,00	0,00	
(D) Multiplicateur jusqu'à 3 ; multiplicateur jusqu'à 5 capé	Nombre de produits	1	0	0	0	0	
	% de l'encours	15,12	0,00	0,00	0,00	0,00	
	Montant en euros	2 245 514,94	0,00	0,00	0,00	0,00	
(E) Multiplicateur jusqu'à 5	Nombre de produits	0	0	1	0	0	
	% de l'encours	0,00	0,00	23,34	0,00	0,00	
	Montant en euros	0,00	0,00	3 465 808,99	0,00	0,00	
(F) Autres types de structures	Nombre de produits						0
	% de l'encours						0,00
	Montant en euros						0,00

(1) Cette annexe retrace le stock de dette au 01/01/N après opérations de couverture éventuelles.

IV – ANNEXES	IV
ELEMENTS DU BILAN METHODES UTILISEES POUR LES AMORTISSEMENTS	A3

A3 – AMORTISSEMENTS – METHODES UTILISEES

CHOIX DE L'ASSEMBLEE DELIBERANTE	Délibération du
Biens de faible valeur Seuil unitaire en deçà duquel les immobilisations de peu de valeur s'amortissent sur un an (article R. 2321-1 du CGCT) : 610.00 €	17/02/2011

Procédure d'amortissement (linéaire, dégressif, variable)	Catégories de biens amortis	Durée (en années)	
L	Agenc & Aménag Bât Instal Elec	15	17/02/2011
L	Appareils de Laboratoire	10	17/02/2011
L	Appareils de Levage Ascenseurs	20	17/02/2011
L	Autres Agenc et Amén Terrains	20	17/02/2011
L	Bâtiments Légers, Abris	10	17/02/2011
L	Camions et Véhicules Indus	8	17/02/2011
L	Coffre-fort	20	17/02/2011
L	Constructions sur sol d'autrui	99	17/02/2011
L	Equip de Garages et Ateliers	10	17/02/2011
L	Equipements des Cuisines	10	17/02/2011
L	Equipements Sportifs	10	17/02/2011
L	Frais Documents d'Urbanisme	5	17/02/2011
L	Frais Etudes non suivies réal.	5	17/02/2011
L	Frais Recherche & Développement	5	17/02/2011
L	Instal et Appareils Chauffage	10	17/02/2011
L	Installation de Voirie	20	17/02/2011
L	Logiciels	2	17/02/2011
L	Mat Bureau Elect ou Electrot	10	17/02/2011
L	Matériel Informatique	5	17/02/2011
L	Mobilier	10	17/02/2011
L	Subv Equipement versée - Privé	5	17/02/2011
L	Subv Equipement versée - Public	15	17/02/2011
L	Terrains de Gisement	99	17/02/2011
L	Voiture	7	17/02/2011

IV – ANNEXES	IV
ELEMENTS DU BILAN ETAT DES PROVISIONS	A4

A4 – ETAT DES PROVISIONS

Nature de la provision	Montant de la provision de l'exercice (1)	Date de constitution de la provision	Montant des provisions constituées au 01/01/N	Montant total des provisions constituées	Montant des reprises	SOLDE
PROVISIONS BUDGETAIRES						
Provisions pour risques et charges (2)	**0,00**		**0,00**	**0,00**	**0,00**	**0,00**
Provisions pour dépréciation (2)	**0,00**		**0,00**	**0,00**	**0,00**	**0,00**
TOTAL PROVISIONS BUDGETAIRES	**0,00**		**0,00**	**0,00**	**0,00**	**0,00**
PROVISIONS SEMI-BUDGETAIRES						
Provisions. pour risques et charges (2)	**-114 914,88**		**1 575 414,88**	**1 460 500,00**	**0,00**	**1 460 500,00**
Provision pour risques et charges sur emprunts suivant le CNoCP n° 2012-04 DU 03/07/2012	-135 314,88	01/01/2014	490 314,88	355 000,00	0,00	355 000,00
Provision pour litige sur délibération rejeté par le prefet	0,00	01/01/2016	1 085 100,00	1 085 100,00	0,00	1 085 100,00
Constitution 2018 provision sur emprunts garantis à la LOGIREM pour 18 logements + 4 logements	20 400,00	01/01/2018	0,00	20 400,00	0,00	20 400,00
Provisions pour dépréciation (2)	**114 000,00**		**83 712,00**	**197 712,00**	**0,00**	**197 712,00**
Provisions pour titres admis en non valeur	114 000,00	25/06/2013	83 712,00	197 712,00	0,00	197 712,00
TOTAL PROVISIONS SEMI-BUDGETAIRES	**-914,88**		**1 659 126,88**	**1 658 212,00**	**0,00**	**1 658 212,00**

(1) Provisions nouvelles ou abondement d'une provision déjà constituée.

(2) Indiquer l'objet de la provision (exemples : provision pour litiges au titre du procès, provisions pour dépréciation des immobilisations de l'équipement).

IV – ANNEXES	IV
ELEMENTS DU BILAN EQUILIBRE DES OPERATIONS FINANCIERES – DEPENSES	A6.1

DEPENSES A COUVRIR PAR DES RESSOURCES PROPRES

Art. (1)	Libellé (1)	Propositions nouvelles	Vote (2)	
DEPENSES TOTALES A COUVRIR PAR DES RESSOURCES PROPRES =A + B		1 011 419,00	I	1 011 419,00
16 Emprunts et dettes assimilées (A)		**965 000,00**		**965 000,00**
1631	Emprunts obligataires	0,00		0,00
1641	Emprunts en euros	965 000,00		965 000,00
1643	Emprunts en devises	0,00		0,00
16441	Opérat° afférentes à l'emprunt	0,00		0,00
1671	Avances consolidées du Trésor	0,00		0,00
1672	Emprunts sur comptes spéciaux du Trésor	0,00		0,00
1678	Autres emprunts et dettes	0,00		0,00
1681	Autres emprunts	0,00		0,00
1682	Bons à moyen terme négociables	0,00		0,00
1687	Autres dettes	0,00		0,00
Dépenses et transferts à déduire des ressources propres (B)		**46 419,00**		**46 419,00**
10...	*Reprise de dotations, fonds divers et réserves*			
102291	*Reprise sur FCTVA*	*9 000,00*		*9 000,00*
10...	Reversement de dotations, fonds divers et réserves			
10226	Taxe d'aménagement	2 000,00		2 000,00
139	*Subv. invest. transférées cpte résultat*	*35 419,00*		*35 419,00*
020	Dépenses imprévues	0,00		0,00

	Op. de l'exercice I	Restes à réaliser en dépenses de l'exercice précédent (3) (4)	Solde d'exécution D001 (3) (4)	TOTAL II
Dépenses à couvrir par des ressources propres	**1 011 419,00**	**139 590,79**	**893 007,94**	**2 044 017,73**

(1) Détailler les chapitres budgétaires par article conformément au plan de comptes.

(2) Crédits de l'exercice votés lors de la séance.

(3) Inscrire uniquement si le compte administratif est voté ou en cas de reprise anticipée des résultats de l'exercice précédent.

(4) Indiquer le montant correspondant figurant en II - Présentation générale du budget – vue d'ensemble.

IV – ANNEXES	IV
ELEMENTS DU BILAN EQUILIBRE DES OPERATIONS FINANCIERES – RECETTES	A6.2

RESSOURCES PROPRES

Art. (1)	Libellé (1)	Propositions nouvelles	Vote (2)
RECETTES (RESSOURCES PROPRES) = a + b		1 995 357,03	III 1 995 357,03
Ressources propres externes de l'année (a)		**170 000,00**	**170 000,00**
10222	FCTVA	50 000,00	50 000,00
10223	TLE	0,00	0,00
10226	Taxe d'aménagement	120 000,00	120 000,00
10228	Autres fonds	0,00	0,00
13146	Attributions de compensation d'investissement	0,00	0,00
13246	Attributions de compensation d'investissement	0,00	0,00
138	Autres subvent° invest. non transf.	0,00	0,00
139146	*Attributions de compensation d'investissement*	*0,00*	*0,00*
26...	Participations et créances rattachées		
27...	Autres immobilisations financières		
Ressources propres internes de l'année (b) (3)		**1 825 357,03**	**1 825 357,03**
15...	*Provisions pour risques et charges*		
169	*Primes de remboursement des obligations*	*0,00*	*0,00*
26...	*Participations et créances rattachées*		
27...	*Autres immobilisations financières*		
28...	*Amortissement des immobilisations*		
2802	*Frais liés à la réalisation des document*	*7 813,00*	*7 813,00*
28051	*Concessions et droits similaires*	*567,00*	*567,00*
28152	*Installations de voirie*	*5 746,00*	*5 746,00*
281538	*Autres réseaux*	*0,00*	*0,00*
28182	*Matériel de transport*	*37 221,00*	*37 221,00*
28183	*Matériel de bureau et informatique*	*19 373,00*	*19 373,00*
28184	*Mobilier*	*9 669,00*	*9 669,00*
28188	*Autres immo. corporelles*	*52 518,00*	*52 518,00*
29...	*Prov. pour dépréciat° immobilisations*		
39...	*Prov. dépréciat° des stocks et en-cours*		
481...	*Charges à rép. sur plusieurs exercices*		
49...	*Prov. dépréc. comptes de tiers*		
59...	*Prov. dépréc. comptes financiers*		
024	Produits des cessions d'immobilisations	0,00	0,00
021	*Virement de la sect° de fonctionnement*	*1 692 450,03*	*1 692 450,03*

	Opérations de l'exercice III	Restes à réaliser en recettes de l'exercice précédent (4) (5)	Solde d'exécution R001 (4) (5)	Affectation R1068 (4)	TOTAL IV
Total ressources propres disponibles	1 995 357,03	596 719,00	0,00	435 879,73	3 027 955,76

		Montant
Dépenses à couvrir par des ressources propres	II	2 044 017,73
Ressources propres disponibles	IV	3 027 955,76
Solde	V = IV – II (6)	983 938,03

(1) Les comptes 15, 169, 26, 27, 28, 29, 39, 481, 49 et 59 sont à détailler conformément au plan de comptes.

(2) Crédits de l'exercice votés lors de la séance.

(3) Les comptes 15, 29, 39, 49 et 59 sont présentés uniquement si la commune ou l'établissement applique le régime des provisions budgétaires.

(4) Inscrire uniquement si le compte administratif est voté ou en cas de reprise anticipée des résultats de l'exercice précédent.

(5) Indiquer le montant correspondant figurant en II - Présentation générale du budget – vue d'ensemble.

(6) Indiquer le signe algébrique.

IV – ANNEXES	IV
ELEMENTS DU BILAN – DETAIL DES OPERATIONS POUR COMPTE DE TIERS	A9

A9 – CHAPITRE D'OPERATIONS POUR COMPTE DE TIERS (Détail) (1)

N° opération : 01 — Intitulé de l'opération : Opération sous mandat pour travaux au chemin de Raton Opération sous mandat pour travaux au chemin de Raton — Date de la délibération : 12/12/2017

	Pour mémoire réalisations cumulées au 01/01/N (2)	RAR N-1 (3)	Nouveaux crédits votés	Total (4)
DEPENSES (a)	**0,00**	**0,00**	**188 000,00**	**188 000,00**
4581 Travaux réseau de distribution en eau potable chemin de raton sous convention avec la Métropole (5)	0,00	0,00	188 000,00	188 000,00
040 *Travaux réalisés par le personnel du mandataire*	0,00	0,00	0,00	0,00
041 *Opérations d'ordre à l'intérieur de la section*	0,00	0,00	0,00	0,00
Annulations sur dépenses (c) (6)	0,00	0,00	0,00	0,00
Dépenses nettes (a – c)	**0,00**	**0,00**	**188 000,00**	**188 000,00**
RECETTES (b)	**0,00**	**0,00**	**188 000,00**	**188 000,00**
Financement par le mandant et par d'autres tiers (7)	0,00	0,00	0,00	0,00
040 *Financement par le mandataire*	0,00	0,00	188 000,00	188 000,00
041 *Financement par emprunt à la charge du tiers*	0,00	0,00	0,00	0,00
Annulations sur recettes (d) (6)	0,00	0,00	0,00	0,00
Recettes nettes (b - d)	**0,00**	**0,00**	**188 000,00**	**188 000,00**

(1) Ouvrir un cadre par opération pour compte de tiers.

(2) Ensemble des réalisations connues (hors restes à réaliser).

(3) A remplir uniquement en cas de reprise des résultats de l'exercice précédent, soit après le vote du compte administratif, soit en cas de reprise anticipée des résultats.

(4) Total = Restes à réaliser N-1 + Nouveaux crédits votés.

(5) Inscrire le chapitre et la nature des travaux.

(6) Le chapitre 45 doit être détaillé conformément au plan de comptes, tant en dépenses qu'en recettes.

(7) Indiquer le chapitre.

IV – ANNEXES	IV
ENGAGEMENTS HORS BILAN – ENGAGEMENTS DONNES ET RECUS EMPRUNTS GARANTIS PAR LA COMMUNE OU L'ETABLISSEMENT	B1.1

B1.1 – ETAT DES EMPRUNTS GARANTIS PAR LA COMMUNE OU L'ETABLISSEMENT (art. L. 2313-1 6°, L. 5211-36 et L. 5711-1 du CGCT)

Désignation du bénéficiaire	Année de mobilisation et profil d'amortissement de l'emprunt (1)		Objet de l'emprunt garanti	Organisme prêteur ou chef de file	Montant initial	Capital restant dû au 01/01/N	Durée résiduelle	Périodicité des remboursements (2)	Taux initial			Taux à la date de vote du budget (6)			Catégorie d'emprunt (7)	Indices ou devises pouvant modifier l'emprunt	Annuité garantie au cours de l'exercice	
	Année	Profil							Taux (3)	Index (4)	Taux actuariel (5)	Taux (3)	Index (4)	Niveau de taux			En intérêts (8)	En capital
Total des emprunts contractés par des collectivités ou des EP (hors logements sociaux)					0,00	0,00											0,00	0,00
Total des emprunts autres que ceux contractés par des collectivités ou des EP (hors logements sociaux)					0,00	0,00											0,00	0,00
Total des emprunts contractés pour des opérations de logement social					2 055 800,60	2 055 800,60											0,00	0,00
HLM LOGIREM		X Phase de préfinancement de 24 mois	Construction de 18 logements DOMAINE DES OLIVIERS	Caisse des Dépôts de Consignations	1 984 769,00	1 984 769,00	50,00	A	V	LIVRET A + MARGE	0,000			0,000	-		0,00	0,00
HLM LOGIREM		X Phase de préfinancement de 24 mois	Construction de 4 logements RESIDENCE DES LYS	Caisse des Dépôts et Consignations	71 031,60	71 031,60	60,00	A	V	LIVRET A + MARGE	0,000			0,000	-		0,00	0,00
TOTAL GENERAL					2 055 800,60	2 055 800,60											0,00	0,00

(1) Indiquer C pour amortissement constant, P pour amortissement progressif, F pour in fine, X pour autres (à préciser).

(2) Indiquer la périodicité des remboursements A : annuelle ; M : mensuelle ; B : bimestrielle ; S : semestrielle ; T : trimestrielle ; X : autre.

(3) Type de taux d'intérêt : F : fixe ; V : variable simple ; C : complexe (c'est-à-dire un taux variable qui n'est pas seulement défini comme la simple addition d'un taux usuel de référence et d'une marge exprimée en point de pourcentage).

(4) Indiquer le type d'index (ex. EURIBOR 3 mois ...).

(5) Taux annuel, tous frais compris.

(6) Taux hors opération de couverture. Pour les emprunts à taux variable, indiquer le niveau à la date de vote du budget.

(7) Catégorie d'emprunt hors opération de couverture. Exemple A-1 (cf. la classification des emprunts suivant la typologie de la circulaire IOCB1015077C du 25 juin 2010 sur les produits financiers offerts aux collectivités territoriales).

(8) Il s'agit des intérêts dus au titre du contrat initial et comptabilisés à l'article 66111 « Intérêts réglés à l'échéance » (intérêts décaissés).

IV – ANNEXES	IV
ENGAGEMENTS HORS BILAN – CALCUL DU RATIO D'ENDETTEMENT RELATIF AUX GARANTIES D'EMPRUNT	B1.2

B1.2 – CALCUL DU RATIO D'ENDETTEMENT RELATIF AUX GARANTIES D'EMPRUNT

Calcul du ratio de l'article L. 2252-1 du CGCT	Valeur en euros	
Total des annuités déjà garanties à échoir dans l'exercice (1)	A	0,00
Total des premières annuités entières des nouvelles garanties de l'exercice (1)	B	0,00
Annuité nette de la dette de l'exercice (2)	C	1 510 000,00
Provisions pour garanties d'emprunts	D	20 400,00
Total des annuités d'emprunts garantis de l'exercice	**I = A+ B + C - D**	**1 489 600,00**
Recettes réelles de fonctionnement	**II**	**12 476 071,88**

Part des garanties d'emprunt accordées au titre de l'exercice en % (3)	**I / II**	**11,94**

(1) Hors opérations visées par l'article L. 2252-2 du CGCT.

(2) Cf. définition de l'article D. 1511-30 du CGCT.

(3) Les garanties d'emprunt accordées au titre d'un exercice ne doivent pas représenter plus de 50 % des recettes réelles de fonctionnement de ce même exercice.

IV – ANNEXES	IV
ENGAGEMENTS HORS BILAN – ENGAGEMENTS DONNES ET RECUS ETAT DES CONTRATS DE CREDIT-BAIL	B1.3

B1.3 – 8016 ETAT DES CONTRATS DE CREDIT-BAIL

Exercice d'origine du contrat	Nature du bien ayant fait l'objet du contrat (1)	Montant de la redevance de l'exercice	Désignation du crédit bailleur	Durée du contrat	Montant des redevances restant à courir					
					N+1	N+2	N+3	N+4	Cumul restant	Total (2)
2014	Immobilier : MISE SOUS PLIS	3 190,52	MAIL FINANCE	5	797,62	0,00	0,00	0,00	0,00	797,62
2015	Mobilier : AUTOLAVEUSE GYMNASE	3 154,80	BNP PARIBAS LEASE GROUP	5	3 154,80	0,00	0,00	0,00	0,00	3 154,80
2015	Mobilier : BALANCE COURRIER MAIRIE	1 180,78	MAIL FINANCE	5	1 181,00	0,00	0,00	0,00	0,00	1 181,00
2015	Mobilier : PHOTOCOPIEUR MAIRIE	2 304,00	FRANFINANCE	5	2 304,00	1 849,60	0,00	0,00	0,00	4 153,60
2016	Mobilier : PHOTOCOPIEUR MAIRIE 2ème ETAGE	1 377,60	FRANFINANCE	5	1 377,60	1 377,60	1 128,86	0,00	0,00	3 884,06
2016	Mobilier : PHOTOCOPIEURS MAIRIE DU RDC + SCE TECHNIQUE	1 627,20	FRANFINANCE	5	1 627,20	1 627,20	162,72	0,00	0,00	3 417,12
2016	Mobilier : MATERIELS INFORMATIQUES ECOLES	24 981,84	NTS	3	14 572,74	0,00	0,00	0,00	0,00	14 572,74
2017	Mobilier : ILLUMINATIONS DE NOEL	20 626,93	GROUPE LEBLANC	3	20 626,93	0,00	0,00	0,00	0,00	20 626,93

(1) Indiquer l'objet du bien mobilier ou immobilier.

(2) Total = (N+1, N+2, N+3, N+4) + restant cumul.

IV – ANNEXES	IV
ENGAGEMENTS HORS BILAN – ENGAGEMENTS DONNES ET RECUS SUBVENTIONS VERSEES DANS LE CADRE DU VOTE DU BUDGET	B1.7

B1.7 – SUBVENTIONS VERSEES DANS LE CADRE DU VOTE DU BUDGET

(Article L. 2311-7 du CGCT)

Article (1)	Subventions (2)	Objet (3)	Nom de l'organisme	Nature juridique de l'organisme	Montant de la subvention
INVESTISSEMENT					
FONCTIONNEMENT					
657358	ETABLISSEMENT PUBLIC	SUBVENTION DE DROIT PUBLIC	Syndicat Mixte de Préfiguration PNR Sainte Baume	Etablissement de droit public	2 200,00
657362	ETABLISSEMENT PUBLIC	SUBVENTION DE DROIT PUBLIC	Centre Communal d'Action Sociale d'AURIOL	Etablissement de droit public	380 000,00
6574	ASSOCIATION	SUBVENTION DE DROIT PRIVE	APPMR COOP. MOULIN DE REDON MATERNELLE	Association	714,00
6574	ASSOCIATION	SUBVENTION DE DROIT PRIVE	APPMR COOP MOULIN DE REDON PRIMAIRE	Association	1 368,00
6574	ASSOCIATION	SUBVENTION DE DROIT PRIVE	AMICALE CYNEGETIQUE AURIOLAISE	Association	1 000,00
6574	ASSOCIATION	SUBVENTION DE DROIT PRIVE	AMICALE SAPEURS POMPIERS AURIOL	Association	5 000,00
6574	ASSOCIATION	SUBVENTION DE DROIT PRIVE	ANCIENS COMBATTANTS U.F.A.C.	Association	135,00
6574	ASSOCIATION	SUBVENTION DE DROIT PRIVE	ASSOC DECORES DU TRAVAIL CANTON ROQUEVAIRE	Association	100,00
6574	ASSOCIATION	SUBVENTION DE DROIT PRIVE	ASSOC SAUVEGARDE DU PATRIMOINE MUSEE (ASPA)	Association	500,00
6574	ASSOCIATION	SUBVENTION DE DROIT PRIVE	ASSOC SPORT COLLEGE AURIOL UBELKA	Association	1 500,00
6574	ASSOCIATION	SUBVENTION DE DROIT PRIVE	AURIOL AVENTURE	Association	2 537,00
6574	ASSOCIATION	SUBVENTION DE DROIT PRIVE	AURIOL BADMINGTON CLUB	Association	3 610,00
6574	ASSOCIATION	SUBVENTION DE DROIT PRIVE	AURIOL CULTURE ET TOURISME	Association	3 000,00
6574	ASSOCIATION	SUBVENTION DE DROIT PRIVE	BOXING CLUB AURIOL	Association	861,00
6574	ASSOCIATION	SUBVENTION DE DROIT PRIVE	CAUZ HAND-BALL	Association	6 849,00
6574	ASSOCIATION	SUBVENTION DE DROIT PRIVE	CERCLE SAINT PIERRE	Association	180,00
6574	ASSOCIATION	SUBVENTION DE DROIT PRIVE	CHARRAR PROVENCAL	Association	162,00
6574	ASSOCIATION	SUBVENTION DE DROIT PRIVE	CHORALE CHANTE LA VIE	Association	180,00
6574	ASSOCIATION	SUBVENTION DE DROIT PRIVE	COMITE DES FETES DE MOULIN DE REDON	Association	3 956,00
6574	ASSOCIATION	SUBVENTION DE DROIT PRIVE	COMITE LOCAL D'ACTION SOCIALE	Association	18 000,00
6574	ASSOCIATION	SUBVENTION DE DROIT PRIVE	COOPERATIVE SCOLAIRE MAT. LOUIS ARAGON	Association	1 012,00
6574	ASSOCIATION	SUBVENTION DE DROIT PRIVE	COOPERATIVE SCOLAIRE MAT. JEAN ROSTAND	Association	1 244,00
6574	ASSOCIATION	SUBVENTION DE DROIT PRIVE	CROIX ROUGE FRANCAISE	Association	225,00
6574	ASSOCIATION	SUBVENTION DE DROIT PRIVE	ECLA	Association	26 516,50
6574	ASSOCIATION	SUBVENTION DE DROIT PRIVE	ESBR BASKET BALL	Association	1 085,00
6574	ASSOCIATION	SUBVENTION DE DROIT PRIVE	ECO-VALLEE 83/13	Association	450,00
6574	ASSOCIATION	SUBVENTION DE DROIT PRIVE	ECOLE MIXTE CLAIRE DAUPHIN MAT.	Association	724,00
6574	ASSOCIATION	SUBVENTION DE DROIT PRIVE	ECOLE MIXTE CLAIRE DAUPHIN PRIM.	Association	1 195,00
6574	ASSOCIATION	SUBVENTION DE DROIT PRIVE	ECOLE TAE KWON DO	Association	997,00
6574	ASSOCIATION	SUBVENTION DE DROIT PRIVE	ENFANCE ET AVENIR PARENTS D'ELEVES LAP	Association	135,00
6574	ASSOCIATION	SUBVENTION DE DROIT PRIVE	F.C.E.H. SPORTING CLUB AURIOLAIS	Association	12 046,00
6574	ASSOCIATION	SUBVENTION DE DROIT PRIVE	FOULEES DU LORIOT	Association	433,00
6574	ASSOCIATION	SUBVENTION DE DROIT PRIVE	GROUPE SAINT ELOI AURIOL	Association	6 300,00
6574	ASSOCIATION	SUBVENTION DE DROIT PRIVE	GYMNASTIQUE AUX AGRES	Association	1 800,00

Article (1)	Subventions (2)	Objet (3)	Nom de l'organisme	Nature juridique de l'organisme	Montant de la subvention
6574	ASSOCIATION	SUBVENTION DE DROIT PRIVE	JUDO CLUB AURIOL	Association	2 320,00
6574	ASSOCIATION	SUBVENTION DE DROIT PRIVE	L'AMICALE DU FARIO	Association	320,00
6574	ASSOCIATION	SUBVENTION DE DROIT PRIVE	LA CROISE DES ARTS AURIOLAIS	Association	1 800,00
6574	ASSOCIATION	SUBVENTION DE DROIT PRIVE	LE SOUVENIR FRANCAIS	Association	150,00
6574	ASSOCIATION	SUBVENTION DE DROIT PRIVE	AMICALE ANCIENS MUSICIENS LEGION ETRANGERE D'AURIOL	Association	1 000,00
6574	ASSOCIATION	SUBVENTION DE DROIT PRIVE	LES ELFES	Association	2 043,00
6574	ASSOCIATION	SUBVENTION DE DROIT PRIVE	LES PETANQUIERS DU LORIOT	Association	1 245,00
6574	ASSOCIATION	SUBVENTION DE DROIT PRIVE	SOS MINOUS SANS TOIT	Association	1 350,00
6574	ASSOCIATION	SUBVENTION DE DROIT PRIVE	TENNIS CLUB AURIOLAIS	Association	6 163,00
6574	ASSOCIATION	SUBVENTION DE DROIT PRIVE	USEP BARDELINE	Association	1 500,00
6574	ASSOCIATION	SUBVENTION DE DROIT PRIVE	VTT SAINTE BEAUME	Association	1 387,00
6574	ASSOCIATION	SUBVENTION DE DROIT PRIVE	VELO CLUB MOULIN DE REDON	Association	430,00
6574	ASSOCIATION	SUBVENTION DE DROIT PRIVE	COLLECTIF SANTE JEUNES PAYS D'AUBAGNE	Association	500,00
6574	ASSOCIATION	SUBVENTION DE DROIT PRIVE	LES HIRONDELLES	Association	180,00
6574	ASSOCIATION	SUBVENTION DE DROIT PRIVE	COMITE F.N.A.C.A. AURIOL	Association	150,00
6574	ASSOCIATION	SUBVENTION DE DROIT PRIVE	AKA	Association	3 103,00
6574	ASSOCIATION	SUBVENTION DE DROIT PRIVE	ECOLE DE MUSIQUE DE L'ESPACE PLUMIER	Association	90,00
6574	ASSOCIATION	SUBVENTION DE DROIT PRIVE	ECOCITOYENS DE LA VALLEE DE L'HUVEAUNE	Association	90,00
6574	ASSOCIATION	SUBVENTION DE DROIT PRIVE	LES AMIS REUNIS	Association	450,00
6574	ASSOCIATION	SUBVENTION DE DROIT PRIVE	AKOA	Association	1 606,00
6574	ASSOCIATION	SUBVENTION DE DROIT PRIVE	SOLIDARITE PARTAGE AURIOL	Association	366,00
6574	ASSOCIATION	SUBVENTION DE DROIT PRIVE	FOYER SOCIO EDUCATIF CES AURIOL	Association	1 000,00
6574	ASSOCIATION	SUBVENTION DE DROIT PRIVE	JEUNES SAPEURS POMPIERS	Association	500,00
6574	ASSOCIATION	SUBVENTION DE DROIT PRIVE	ATMOS ART	Association	1 221,00
6574	ASSOCIATION	SUBVENTION DE DROIT PRIVE	CHANTEPIERRE	Association	500,00
6574	ASSOCIATION	SUBVENTION DE DROIT PRIVE	BOUTIQUE A L'ESSAI	Association	3 000,00

(1) Indiquer l'article d'imputation de la subvention.
(2) Dénomination ou numéro éventuel de la subvention.
(3) Objet pour lequel est versée la subvention.

IV – ANNEXES	IV
ENGAGEMENTS HORS BILAN ETAT DES RECETTES GREVEES D'UNE AFFECTATION SPECIALE	B3

B3 – ETAT DES RECETTES GREVEES D'UNE AFFECTATION SPECIALE

Libellé de la recette : Amendes de police 2018

Reste à employer au 01/01/N :	-691 641,55

Recettes

Chapitres	Articles	Libellé de l'article	Montant
Total recettes			0,00

Dépenses

Chapitres	Articles	Libellé de l'article	Montant
Total dépenses			0,00
Reste à employer au 31/12/N :			-691 641,55

Libellé de la recette : DGE 2018

Reste à employer au 01/01/N :	-286 192,69

Recettes

Chapitres	Articles	Libellé de l'article	Montant
Total recettes			0,00

Dépenses

Chapitres	Articles	Libellé de l'article	Montant
Total dépenses			0,00
Reste à employer au 31/12/N :			-286 192,69

Libellé de la recette : Fonds de soutien aux emprunts structurés 2018

Reste à employer au 01/01/N :	-185 696,54

Recettes

Chapitres	Articles	Libellé de l'article	Montant
76	76811	Sortie emprunts à risques avec Indenités de Remboursement Anticipé	16 881,50
Total recettes			16 881,50

Dépenses

Chapitres	Articles	Libellé de l'article	Montant
Total dépenses			0,00
Reste à employer au 31/12/N :			-168 815,04

TOTAL Reste à employer au 01/01/N :		-1 163 530,78	
TOTAL Recettes	16 881,50	Total Dépenses	0,00
TOTAL Reste à employer au 31/12/N :		-1 146 649,28	

ETAT DU PERSEONNEL au 01/01/2018

GRADES OU EMPLOIS	CATEGORIE	EFFECTIFS BUDGETAIRES	POURVUS		VACANTS	
			T.C.	T.N.C.	TC	TNC
I - SECTEUR ADMINISTRATIF						
Attaché.....	A	3	2		1	0
Attaché Principal	A	1	0		1	0
Directeur Général des Services 10 000 à 20 000 Hab	A	1	1		0	0
Directeur Général Adjoint des Services 10 000 à 20 000 Hab	A	2	2		0	0
Rédacteur Principal de 1ère classe.....	B	5	3		2	0
Rédacteur Principal de 2ème classe.....	B	1	1		0	0
Rédacteur.....	B	3	2		1	0
Adjoint Administratif Principal 1ère classe.....	C	3	0		3	0
Adjoint Administratif Principal 2° classe	C	20	16		4	0
Adjoint Administratif	C	19	19		0	0
TOTAL I :		58	46		12	0
II - SECTEUR TECHNIQUE						
Directeur des Services Techniques 10 000/20 000 Hab	A	1	1		0	0
Ingénieur Territorial.....	A	0	0		0	0
Ingénieur Principal.....	A	2	0		2	0
Technicien Territorial.....	B	1	1		0	0
Technicien Principal de 1ère Classe.....	B	1	1		0	0
Agent de Maîtrise Principal	C	25	22		3	0
Agent de Maîtrise	C	24	21		3	0
Adjoint Technique Principal de 1ère Classe...	C	2	2		0	0
Adjoint Technique Principal de 2ème classe..	C	7	4		3	0
Adjoint Technique	C	46	45		1	0
... Adjoint Technique TNC (28h00).	C	9		9	0	0
TOTAL II :		118	97	9	12	0
III - SECTEUR SOCIAL						
Educateur Principal de Jeunes Enfants.....	B	2	1		1	0
Educateur Jeunes Enfants	B	0	0		0	0
ATSEM Principal de 2ème classe.....	C	8	7		1	0
ATSEM Principal de 1ère classe.....	C	5	1		4	0
Agent Social Principal de 2ème Classe	C	2	1		1	0
TOTAL III :		17	10		7	0
IV – SECTEUR ANIMATION						
Adjoint d'Animation Principal de 2ème classe	C	3	2		1	0
Adjoint d'Animation.....	C	2	2		0	0
TOTAL IV :		5	4		1	0
V - POLICE MUNICIPALE						
Chef de service de police municipale principal 1ère classe	B	1	0		1	0
Brigadier Chef Principal	C	6	2		4	0
Gardien-Brigadier.....	C	6	5		1	0
TOTAL V :		13	7		6	0

TABLEAU des EFFECTIFS (Suite)

GRADES OU EMPLOIS	CATEGORIE	EFFECTIFS BUDGETAIRES	POURVUS		VACANTS	
			T.C.	T.N.C.	TC	TNC
VI – SECTEUR MEDICO SOCIAL						
Technicien Paramédical de classe supérieure.....	B	1	1		0	0
Cadre Supérieur de Santé.....	A	1	1		0	0
Cadre de santé de 1ère classe.....	A	1	0		1	
Cadre de santé de 2ème classe.....	A	1	0		1	0
Auxiliaire de Puériculture Principal de 1ère classe.....	C	7	7		0	0
Auxiliaire de Puériculture Principal de 2ème classe.....	C	2	2		0	0
TOTAL VI:		13	11		2	0
VII– SECTEUR CULTUREL						
Adjoint du Patrimoine Principal de 2ème classe.....	C	4	3		1	0
Adjoint du Patrimoine	C	3	3		0	0
Adjoint du Patrimoine TNC (31H30).....	C	0		0	0	0
TOTAL VII		7	6	0	1	0
VIII – SECTEUR SPORTIF						
Conseiller Territorial des Activités Physiques et Sportives	A	1	1		0	0
Educateur Territorial des Activités Physiques et Sportives	B	1	1		0	0
TOTAL VIII		2	2		0	0
TOTAL GENERAL		233	183	9	41	0

AGENTS NON TITULAIRES (Emplois pourvus)	CATÉGORIE	SECTEUR	RÉMUNÉRATION	CONTRAT
- 3 Assistantes Maternelles	Sans	S	3 H de SMIC/Jour/ Enfant	Décret n° 94-909 du 14/10/1994
- 1 Vacataire	Sans	VOI	IB 347	3 - 1
- 4 Vacataires	Sans	ENT	IB 347	3 - 1
- 1 Contractuel	Sans	ADM	IB 407	CDI
- 1 Contractuel	Sans	ANIM	IB 356	CDI
- 1 Contractuel	Sans	CLP	IB 377	CDD
- 2 Contrats d'Avenir	Sans	VOI	SMIC	Loi n°2012-1189 du 26/10/2012
- 2 Contrat d'Avenir	Sans	PM	SMIC	Loi n°2012-1189 du 26/10/2012
- 1 Vacataire	Sans	CLP	Vacation	110
- 3 Vacataires	Sans	NAPS	Délibération du 16/12/2014	CDD
Total : 19				

IV – ANNEXES	IV
AUTRES ELEMENTS D'INFORMATIONS LISTE DES ORGANISMES DANS LESQUELS A ETE PRIS UN ENGAGEMENT FINANCIER	C2

C2 – LISTES DES ORGANISMES DANS LESQUELS A ETE PRIS UN ENGAGEMENT FINANCIER (articles L. 2313-1 et L. 2313-1-1 du CGCT)

Les documents financiers et comptables de ces organismes sont mis à la disposition du public à MAIRIE AURIOL - PLACE DE LA LIBERATION - HOTEL DE VILLE - 13390 AURIOL (1). Toute personne a le droit de demander communication.

La nature de l'engagement (2)	Nom de l'organisme	Raison sociale de l'organisme	Nature juridique de l'organisme	Montant de l'engagement
Délégation de service public (3)				
26/05/0016 - AFFERMAGE POUR LA GESTION D'UNE CRECHE MULTI ACCUEIL AUX ARTAUDS	CRECHE ATTITUDE	MULTI ACCUEIL COLLECTIF DES ENFANTS DE 15 MOIS A 4 ANS	Société par Actions Simplifiées SAS	76 000,00
26/05/2016 - AFFERMAGE POUR L'EXPLOITATION DU SERVICE ALSH ET ESPACES JEUNES	Union Francaise des Centres de Vacances et de Loisirs UFCV	LOISIRS ENFANCE ET JEUNESSE	ASSOCIATION	215 208,00
Détention d'une part du capital				
Garantie ou cautionnement d'un emprunt				
Subventions supérieures à 75 000 € ou représentant plus de 50 % du produit figurant au compte de résultat de l'organisme				
Autres				

(1) Hôtel de ville pour les communes et siège de l'établissement pour les EPCI, syndicat, etc. et autres lieux publics désignés par la commune ou l'établissement.

(2) Indiquer la date de la décision (délibérations, contrats ou décisions de l'exécutif).

(3) Préciser la nature de la délégation (concession, affermage, régie intéressée, ...).

IV – ANNEXES	IV
AUTRES ELEMENTS D'INFORMATIONS LISTE DES ORGANISMES DE REGROUPEMENT	C3.1

C3.1 – LISTE DES ORGANISMES DE REGROUPEMENT AUXQUELS ADHERE LA COMMUNE OU L'ETABLISSEMENT

DESIGNATION DES ORGANISMES	DATE D'ADHESION	MODE DE FINANCEMENT (1)	MONTANT DU FINANCEMENT
Etablissements publics de coopération intercommunale			
METROPOLE AIX MARSEILLE PROVENCE	01/01/2016	FPU	0,00
Autres organismes de regroupement			
SYNDICAT MIXTE ELECTRICITE DEPARTEMENT 13		SANS FISCALITE PROPRE	1 200,00

(1) Indiquer si le financement est fait par TPZ, TPU, TPU + fiscalité additionnelle, fiscalité additionnelle ou sans fiscalité propre.

IV – ANNEXES	IV
AUTRES ELEMENTS D'INFORMATIONS LISTE DES ETABLISSEMENTS PUBLICS CREES PAR LA COMMUNE	C3.2

C3.2 – LISTE DES ETABLISSEMENTS PUBLICS CREES (1)

Catégorie d'établissement	Intitulé / objet de l'établissement	Date de création	N° et date de délibération	Nature de l'activité (SPIC/SPA)	TVA (oui / non)
Etablissement Public	Centre Communal d'Action Sociale		-	SPA	Non

(1) Il s'agit de recenser les établissements publics créés par la collectivité pour l'exploitation directe d'un service public relevant de sa compétence.
Pour rappel, la collectivité a l'obligation de constituer une régie si le service concerné est de nature industrielle et commerciale (cf. article L. 1412-1 du CGCT) ou la faculté de constituer une régie si le service concerné est de nature administrative et n'est pas de ceux qui, par leur nature ou par la loi, ne peuvent être assurés que par la collectivité elle-même (cf. article L. 1412-2 du CGCT).
Les régies ainsi créées peuvent, au choix de la collectivité, être dotées :
- soit de la personnalité morale et de l'autonomie financière ;
- soit de la seule autonomie financière.
Cependant, il convient de préciser que seules les régies dotées de la personnalité morale et de l'autonomie financière sont dénommées établissement public et doivent être recensées dans cet état.

IV – ANNEXES	IV
AUTRES ELEMENTS D'INFORMATIONS LISTE DES SERVICES INDIVIDUALISES DANS UN BUDGET ANNEXE	C3.3

C3.3 – LISTE DES SERVICES INDIVIDUALISES DANS UN BUDGET ANNEXE

Catégorie d'établissement	Intitulé / objet de l'établissement	Date de création	N° et date de délibération	N° SIRET	Nature de l'activité (SPIC/SPA)	TVA (oui / non)
ETABLISSEMENT PUBLIC	Régie Municipale Pompes Funèbres	20/01/1998	1 - 20/01/1998 -	21130007400104	SPIC	Oui

IV – ANNEXES	IV
DECISIONS EN MATIERE DE TAUX DE CONTRIBUTIONS DIRECTES	D1

D1 – TAUX DE CONTRIBUTIONS DIRECTES

Libellés	Bases notifiées (si connues à la date de vote)	Variation des bases/(N-1) (%)	Taux appliqués par décision de l'assemblée délibérante (%)	Variation de taux/N-1 (%)	Produit voté par l'assemblée délibérante	Variation du produit/N-1 (%)
Taxe d'habitation	17 251 000,00	3,47	23,50	0,00	4 053 985,00	3,47
TFPB	11 044 000,00	2,73	29,85	0,00	3 296 634,00	2,73
TFPNB	117 700,00	12,31	70,00	0,00	82 390,00	12,31
CFE	0,00	0,00	0,00	0,00	0,00	0,00
TOTAL	**28 412 700,00**	**3,21**			**7 433 009,00**	**3,23**

IV - ANNEXES	IV
ARRETE ET SIGNATURES	D2

Nombre de membres en exercice : 33
Nombre de membres présents : 33
Nombre de suffrages exprimés : 32
VOTES :
Pour : 26
Contre : 6
Astensions : 1
Date de convocation : 05/04/2018
Présenté par (1) : Le Maire
A Auriol, le 11/04/2018
Délibéré par l'assemblée (2),réunie en session
A Auriol, le 11/04/2018
Les membres de l'assemblée délibérante (2),

REÇU LE 19-04-18 PREF.13

Certifié exécutoire par le maire, compte tenu de la transmission en préfecture, le , et de la publication le
A Auriol, le
(1) Indiquer le maire ou le président de l'organisme. (2) L'assemblée délibérante étant :

Mme GARCIA D.

Mr ROCCHIA R.	Mme AZIBI M.	Mr BARBAROUX G.	Mme RUL M.D.
Mr GERMAIN J.	Mme MAUNIER J.	Mr RETOR A.	Mme MEAN H.
Mr REVEST J.L.	Mme JOURNEUX A.	Mme MOUREN B.	Mr VISNELDA J.P.
Mr KOUCHICA G.	Mr MIECHAMP R.	Mme DIE C.	Mme VOLPE M.
MME GIRAUD D.	MME GRIMAUD M.	Mr REY D.	Mme AL MHANA L.
Mr SICARD F.	Mr DORGNON G.	Mr SANTIAGO J.A.	Mr BERLENCOURT P.
Mr ALLOUCHE A.	Mme RAFFAELLY S.	Mme MIQUELLY V.	Mr GOLEA A.
Mr OF E.	Mr CAMOUS R.	Mme OLIVIERO M.C.	Mr HADDAD Rachid